



PORTRAIT DES ENTREPRISES

Territoire de la Chambre de
commerce de Gatineau

Octobre 2019

Réalisé par :



TABLE DES MATIÈRES

Sommaire	3
Contexte	4
Description du mandat	4
Données disponibles auprès d'organismes gouvernementaux	5
Institut de la statistique du Québec – Bulletin statistique régional de l'Outaouais, édition 2017	5
Ministère de l'Économie et de l'Innovation – Portrait régional de l'Outaouais – hiver 2019 .	5
Méthodologie	6
Profil des entreprises – territoire de la Chambre de commerce de Gatineau	7
Nombre total d'entreprises.....	7
Répartition géographique des entreprises	8
Nombre d'années en affaires	9
DOMAINE D'ACTIVITÉ des entreprises actives.....	10
Répartition pour le secteur « Services aux entreprises »	13
Répartition des entreprises par nombre d'employés.....	15

Annexe 1 – Répartition des détenteurs de permis d'affaires sur le territoire de la Ville de Gatineau	17
Annexe 2 – Portrait détaillé des entreprises actives sur le territoire de la CCG	21

LISTE DES TABLEAUX

Tableau 1 - Proportion des emplois selon les secteurs d'activités en 2017, Outaouais et province de Québec	5
Tableau 2 - Nombre d'entreprises sur le territoire de la CCG en fonction du statut juridique, mars 2019 ...	7
Tableau 3 - Répartition des entreprises (excluant les travailleurs autonomes) par ville et secteur, en fonction des codes postaux.....	8
Tableau 4 - Top 10 des domaines d'activité sur le territoire de la CCG (toutes les entreprises - tous types confondus)	10
Tableau 5 - Top 10 des domaines d'activité des entreprises individuelles	11
Tableau 6 - Répartition totale par domaine d'activité de l'ensemble des entreprises (incluant les entreprises individuelles) sur le territoire de la CCG (avril 2019)	11
Tableau 7 - Répartition des entreprises de services - toutes	14
Tableau 8 - Répartition des entreprises de services - entreprises individuelles	14
Tableau 9 - Répartition des entreprises de services - excluant les entreprises individuelles	14
Tableau 10 - Répartition des entreprises selon le nombre de salariés déclarés (incluant les entreprises individuelles)	15
Tableau 11 - Répartition des entreprises (excluant les entreprises individuelles) sur le territoire de la CCG	15
Tableau 12 - Répartition des entreprises détentrices de permis d'affaires sur le territoire de la Ville de Gatineau (juillet 2019).....	18
Tableau 13 - Répartition géographique des entreprises détentrices de permis d'affaires de la Ville de Gatineau (juillet 2019).....	19

LISTE DES FIGURES

Figure 1 - Croissance de la population 1996-2031, Ville de Gatineau.....	5
Figure 2 - Répartition des entreprises sur le territoire de la CCG en fonction du statut légal (mars 2019) ...	8
Figure 3 - Répartition géographique des entreprises du territoire de la CCG, 2019.....	9
Figure 4 - Année d'immatriculation des entreprises actives sur le territoire de la CCG (excluant les entreprises individuelles)	10
Figure 5 - Répartition géographique des entreprises sur le territoire de la Ville de Gatineau selon le REQ et les permis d'affaires	19

SOMMAIRE

Afin d'alimenter sa démarche de planification stratégique 2020-2023, la Chambre de commerce de Gatineau (CCG) a voulu connaître le profil des entreprises établies sur son territoire, qui comprend non seulement la Ville de Gatineau, mais aussi les municipalités de l'Ange-Gardien, Cantley, La Pêche, Notre-Dame-de-la-Salette, Pontiac¹, Thurso et Val-des-Monts. Les données utilisées proviennent du Registraire des entreprises du Québec (REQ), et ont été extraites des données ouvertes du Québec le 19 mars 2019. Bien que certaines entreprises soient uniquement enregistrées dans le répertoire fédéral de Corporations Canada, toutes celles qui font affaire avec les services gouvernementaux du Québec (Emploi-Québec, CNESST et autres) sont enregistrées au REQ. Ce répertoire n'est pas complet et les données inscrites ne sont pas systématiquement validées par le registraire. Pour cette raison, cette analyse est à interpréter avec prudence. Toutefois, nous sommes confiants que le portrait qui en découle, notamment au chapitre de la répartition des entreprises, soit suffisamment représentatif de la réalité pour aiguiller la Chambre de commerce de Gatineau dans ses choix stratégiques des trois prochaines années. Voici donc les faits saillants du profil des entreprises établies sur le territoire de la CCG, selon les données du REQ :

- Il y avait 20 199 entreprises enregistrées au REQ et actives en mars 2019 sur le territoire de la CCG.
- Excluant les entreprises individuelles, il y aurait 14 843 entreprises actives établies sur le territoire de la CCG, dont 11 810 dans la Ville de Gatineau.
- Ce sont les sociétés par actions (ou compagnies) qui sont le plus largement représentées avec 11 388 inscriptions, représentant 56,4 % de toutes les entreprises.
- Les entreprises individuelles (travailleurs autonomes) arrivent au second rang avec 5355 inscriptions (26,5 %). Les organismes à but non lucratif (OBNL) arrivent au 3^e rang, avec 1302 inscriptions (6,5 %).
- La plus large proportion d'entreprises est située dans le secteur de Gatineau (33 %), alors qu'une sur quatre (24 %) est établie dans le secteur de Hull.
- Sur les 10 domaines d'activité les plus représentés par les entreprises, 8 sont liés aux services, dont les services aux entreprises, qui occupent le premier rang avec 12,1 %.
- Dans la catégorie « Services aux entreprises », outre la catégorie dominante « autres services », ce sont les services d'informatique qui arrivent au premier rang avec 625 entreprises, soit près du quart (24 %) de toutes les inscriptions dans cette catégorie. Les services-conseils (bureaux de conseillers) arrivent au rang suivant avec 430 inscriptions (16 %), suivis des services de comptabilité et de tenue de livres avec 297 inscriptions (11 %).
- Les sociétés d'investissement sont plus nombreuses que les services immobiliers. Ces deux secteurs à eux seuls représentent 3678 ou plus de 18 % de toutes les entreprises.
- Le secteur de la construction jumelé aux entrepreneurs spécialisés est également fortement représenté sur le territoire de la CCG, avec 2427 entreprises (12 %).
- À noter un nombre important d'entreprises (820) dont le domaine d'activité est l'hébergement; toutefois ce domaine inclut 505 inscriptions dans le secteur de la restauration.
- Sur le territoire de la Chambre de commerce de Gatineau, 6 entreprises sur 10 (61 %) sont gérées par une seule personne, 31 % déclarent de 1 à 5 salariés et 3,7 % de 6 à 10. Par ailleurs, 819 organisations comptent plus de 10 employés, soit 4 % de toutes les entreprises. De ce nombre, 38 ont déclaré avoir plus de 100 employés.
- Finalement, sur les 14 851 entreprises actives en mars 2019 (excluant les entreprises individuelles), plus du tiers (5444 ou 37 %) sont en opération depuis moins de 5 ans, alors que 2319 opèrent depuis plus de 20 ans, ce qui représente 15 % de toutes les entreprises.

Ces données corroborent les conclusions du Ministère de l'Économie et de l'Innovation (Portrait régional 2019); la structure industrielle de l'Outaouais reflète la vocation de la région, axée sur les services gouvernementaux. L'économie est, par conséquent, fortement tournée vers le secteur des services, alors que 44 % de tous les emplois sont issus de ce domaine d'activité (contre 27 % pour l'ensemble du Québec).

¹ Le Pontiac a sa propre chambre de commerce.

CONTEXTE

Les origines de la Chambre de commerce de Gatineau remontent à 1937, lors de la constitution de la *Buckingham Board of Trade*. C'est en 1984 que l'organisation adopte le nom de Chambre de commerce et de l'industrie de l'Outaouais. En 2004, suite à la fusion municipale, la Chambre de commerce change de dénomination pour devenir la Chambre de commerce de Gatineau, en vertu de l'article 39 de la Loi sur les Chambres de commerce du Conseil privé du Canada.

Le territoire desservi par la Chambre de commerce de Gatineau, selon l'article 4 de la Loi sur les Chambres de commerce du Conseil privé du Canada, se définit ainsi : **Gatineau, l'Ange-Gardien, Cantley, La Pêche, Notre-Dame-de-la-Salette, Pontiac** (qui a sa propre chambre de commerce), **Thurso et Val-des-Monts**.

Afin d'alimenter sa démarche de planification stratégique 2020-2023, la Chambre de commerce de Gatineau souhaite connaître le profil des entreprises établies sur son territoire. Les données actuellement utilisées par les organismes partenaires sont divergentes, voire même conflictuelles, et la CCG souhaite connaître le profil réel de son marché afin d'élaborer les stratégies et services qui permettront de mieux rejoindre et servir ses membres actuels et potentiels. C'est dans ce contexte que le mandat a été confié à la firme NB Communication / diAlgo, qui accompagne également la Chambre de commerce dans son processus de planification stratégique.

DESCRIPTION DU MANDAT

Dans un premier temps, le mandat consistait à répertorier les données disponibles auprès de diverses sources institutionnelles et gouvernementales, afin d'établir un portrait le plus actuel possible (ex: nombre d'entreprises, nombre d'employés et domaine d'activité) des entreprises établies sur le territoire couvert par la Chambre de commerce de Gatineau.

Ces données sont utiles à la CCG pour vérifier le profil des membres actuels avec celui des entreprises du territoire, afin d'identifier les secteurs ou les domaines d'activité où la Chambre est plus ou moins performante. Ces analyses comparatives permettront de guider les actions et de préciser les marchés cibles de la planification stratégique 2020-23.

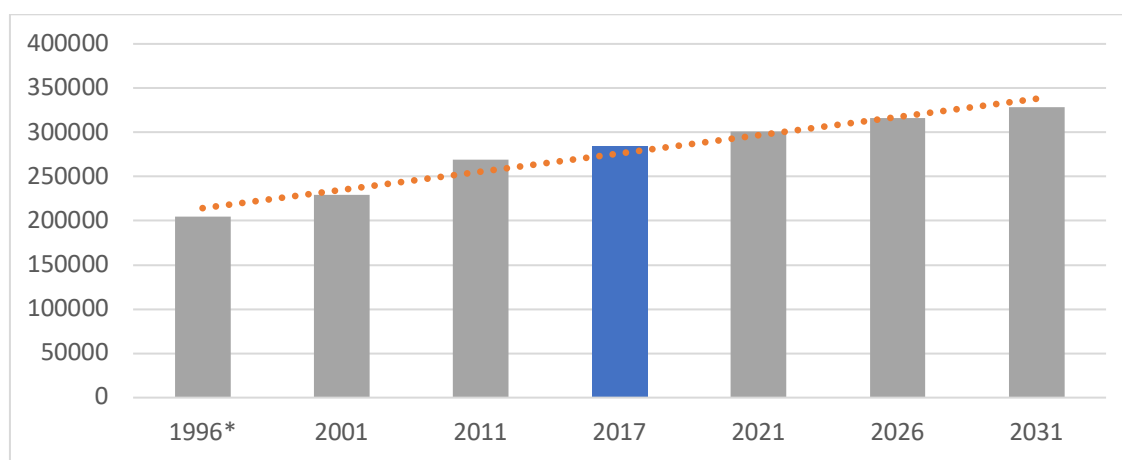
DONNÉES DISPONIBLES AUPRÈS D'ORGANISMES GOUVERNEMENTAUX

De façon générale, les données disponibles auprès des ministères et organismes gouvernementaux sont davantage liées au nombre d'emplois qu'au nombre d'entreprises. Nous utiliserons certaines de ces données officielles aux fins d'analyses comparatives dans le cadre de cette étude. Voici quelques données utilisées et diffusées par les organismes en lien avec le développement économique de la région :

INSTITUT DE LA STATISTIQUE DU QUÉBEC - BULLETIN STATISTIQUE RÉGIONAL DE L'OUTAOUAIS, ÉDITION 2017

La population de l'Outaouais au 1^{er} juillet 2016 s'établissait à **389 189 personnes, dont 214 100 personnes** actives sur le marché du travail, incluant 154 018 travailleurs âgés entre 25 et 64 ans.

Figure 1- Croissance de la population 1996-2031, Ville de Gatineau



- Depuis 1996, la population du territoire de l'actuelle ville de Gatineau a **augmenté de près de 40 %** (d'environ 200 000* à 285 000 personnes en 2017)
- Or, cette croissance se poursuivra au cours des prochaines années alors que la population de Gatineau devrait atteindre les 328 000 d'ici 2031

MINISTÈRE DE L'ÉCONOMIE ET DE L'INNOVATION – PORTRAIT RÉGIONAL DE L'OUTAOUAIS – HIVER 2019²

Tableau 1 - Proportion des emplois selon les secteurs d'activité en 2017, Outaouais et province de Québec

	Outaouais	Québec
Secteur primaire	1,1 %	2,2 %
Construction	8,3 %	5,8 %
Services publics	43,6 %	27,1 %
Fabrication	4,4 %	11,7 %
Services aux ménages	23,4 %	27,5 %
Services moteurs	19,2 %	25,8 %

² https://www.economie.gouv.qc.ca/fileadmin/contenu/documents_soutien/regions/portraits_regionaux/Outaouais.pdf

- La structure industrielle de l’Outaouais reflète la vocation de la région, axée sur les services gouvernementaux. L’économie est, par conséquent, fortement tournée vers le secteur des services.
- En 2017, le secteur primaire regroupait une proportion des emplois moins grande que dans l’ensemble du Québec (1,1 % comparativement à 2,2 %).
- De plus, l’importance des emplois dans le secteur de la fabrication était plus petite que celle observée au Québec (4,4 % par rapport à 11,7 %).
- Toutefois, en raison de l’essor démographique de la région et des dépenses du secteur privé en construction résidentielle, le secteur de la construction occupait une part plus importante des emplois en Outaouais (8,3 %) qu’au Québec (5,8 %).
- La tertiarisation de l’économie est une réalité dominante dans cette région. La part du secteur tertiaire dans l’emploi total (86,3 %) était nettement supérieure à celle de l’ensemble du Québec (80,3 %). L’importance des services publics explique ce résultat.
- En 2017, l’Outaouais regroupait 4,7 % de la population et 4,8 % des emplois du Québec.

Voyons maintenant comment ces données se reflètent dans le profil des entreprises sur le territoire de la Chambre de commerce de Gatineau.

MÉTHODOLOGIE

Afin de déterminer la répartition des entreprises sur le territoire de la Chambre de commerce de Gatineau, nous avons utilisé les données ouvertes du Registraire des entreprises du Québec (REQ). Ces données, qui sont actualisées mensuellement, ont été téléchargées le 19 mars 2019. La base de données initiale comprenait toutes les organisations possédant un Numéro d’entreprise du Québec³ (NEQ) à l’échelle provinciale, soit plus de 2 millions d’inscriptions au total. Les données incluent l’ensemble des renseignements compilés par le Registraire et incluent le statut juridique, l’adresse complète, le nombre d’employés et le code d’activité économique. Les codes postaux ont été utilisés pour déterminer la provenance des entreprises du territoire de la Chambre de commerce, ainsi que l’analyse par secteur de la ville de Gatineau et par municipalité. Pour les entreprises individuelles, les données ouvertes sont limitées et ne contiennent pas les adresses permettant de faire cette analyse géolocalisée. Pour cette raison, nous avons procédé à l’achat de cette base de données afin de pouvoir inclure les données sur les travailleurs autonomes et les entreprises individuelles dans notre analyse.

Entreprises individuelles

La base de données des entreprises individuelles n’était pas disponible gratuitement pour téléchargement sur le site des données ouvertes du Québec. Une commande spéciale a été effectuée et la base de données reçue le 17 avril 2019 contenait dans certains cas plusieurs inscriptions par NEQ, car nombreuses sont les entreprises utilisant plusieurs dénominations ou ayant inscrit plus d’un domaine d’activité par NEQ. Afin d’établir un portrait plus juste, une seule inscription par NEQ a été retenue. Dans le cas où l’entreprise possédait un nom distinct en anglais et en français, seul le nom français a été retenu. Dans le cas où l’entreprise était inscrite dans plusieurs domaines d’activité, le domaine qui semblait le plus spécifique à l’entreprise était retenu. Ainsi, plus de 3000 lignes ont été retirées de la base de données originale, pour un total de 5355 entreprises individuelles. Ces données ont ensuite été fusionnées à celles de la liste principale afin d’établir un portrait global des entreprises.

³ Le NEQ est un identifiant numérique composé de dix chiffres attribué à chaque entreprise qui s’immatricule au registre des entreprises. Il facilite l’identification de l’entreprise auprès des organismes publics et de ses partenaires d’affaires. L’attribution de ce numéro s’inscrit dans le plan d’allégement réglementaire mis en œuvre par le gouvernement du Québec à l’égard des entreprises

LIMITES ET CONTRAINTES

L'analyse du profil des entreprises est basée sur les données disponibles au Registraire des entreprises du Québec. Bien que l'immatriculation au REQ soit obligatoire pour la grande majorité des entreprises, elle est volontaire dans certains cas d'exception. C'est le cas notamment pour les personnes qui opèrent une entreprise individuelle sous un nom comprenant son nom et prénom, les organismes publics et les municipalités, les sociétés en participation et les associations et autres regroupements de personnes. Par conséquent, les organisations ne possédant pas de NEQ ne sont pas prises en compte dans ce profil des entreprises. Par ailleurs, notre analyse se base sur les données **déclarées** par les entrepreneurs dans le REQ, et qui ne sont pas vérifiées; certains peuvent ne pas avoir inscrit leur entreprise dans la bonne catégorie, ou ne pas avoir mis à jour leur nombre d'employés, ou avoir déclaré un nombre fictif d'employés. Par conséquent, cette situation invite à la prudence dans l'interprétation des résultats. Toutefois, nous sommes confiants que le portrait qui en découle, notamment au chapitre de la répartition des entreprises, soit suffisamment représentatif de la réalité pour aiguiller la Chambre de commerce de Gatineau dans ses choix stratégiques des trois prochaines années.

PROFIL DES ENTREPRISES - TERRITOIRE DE LA CHAMBRE DE COMMERCE DE GATINEAU

NOMBRE TOTAL D'ENTREPRISES

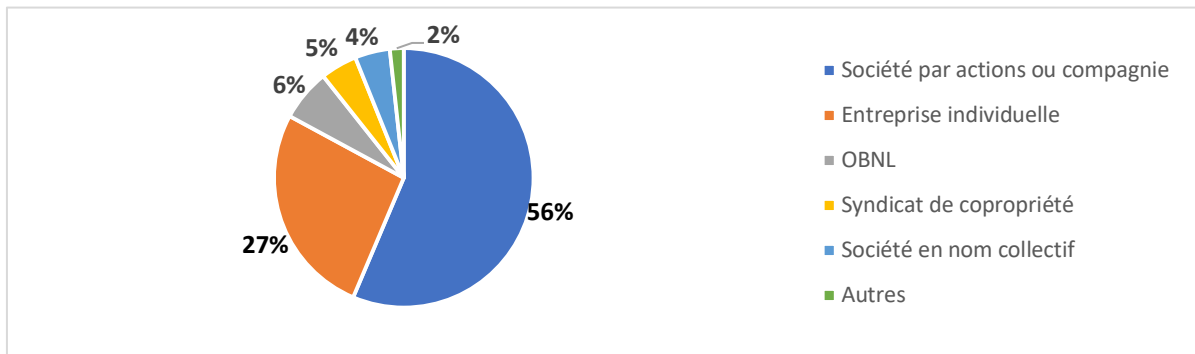
Après la fusion de la base de données des entreprises individuelles avec les données générales du REQ, nous obtenons un nombre total de **20 199 entreprises immatriculées et actives** sur le territoire de la CCG, en mars 2019.

- Ce sont les sociétés par actions ou compagnies qui sont le plus largement représentées avec 11 388 inscriptions, représentant 56,4 % de toutes les entreprises.
- Les travailleurs autonomes (entreprises individuelles) arrivent au second rang avec 5355 inscriptions, ce qui représente plus du quart des entreprises (26,5 %) ayant ce statut.
- Les organismes à but non lucratif arrivent au 3^e rang, avec 1302 inscriptions (6,5 %)

Tableau 2 - Nombre d'entreprises sur le territoire de la CCG en fonction du statut juridique, mars 2019

Forme juridique	Nombre	Proportion
Association	104	0,5%
Coopérative	83	0,4%
Groupement de personnes	64	0,3%
Entreprise individuelle	5355	26,5%
Mutuelle d'assurances	1	0,0%
OBNL	1302	6,5%
Société en commandite	37	0,2%
Société en nom collectif	882	4,4%
Société en participation	56	0,3%
Société non constituée au Québec	4	0,0%
Société par actions ou compagnie	11 388	56,4%
Syndicat de copropriété	923	4,6%
Total général	20 199	100,0%

Figure 2 - Répartition des entreprises sur le territoire de la CCG en fonction du statut légal (mars 2019)



RÉPARTITION GÉOGRAPHIQUE DES ENTREPRISES

Comment les entreprises sont-elles réparties sur le territoire de la Chambre de commerce et de la Ville de Gatineau? La répartition selon les données du REQ, en utilisant les codes postaux, met en lumière une concentration d'entreprises dans le secteur de Gatineau⁴. Le tableau 3 présente la répartition des données excluant les travailleurs autonomes, tandis que la figure 3 présente la répartition géographique pour l'ensemble des entreprises.

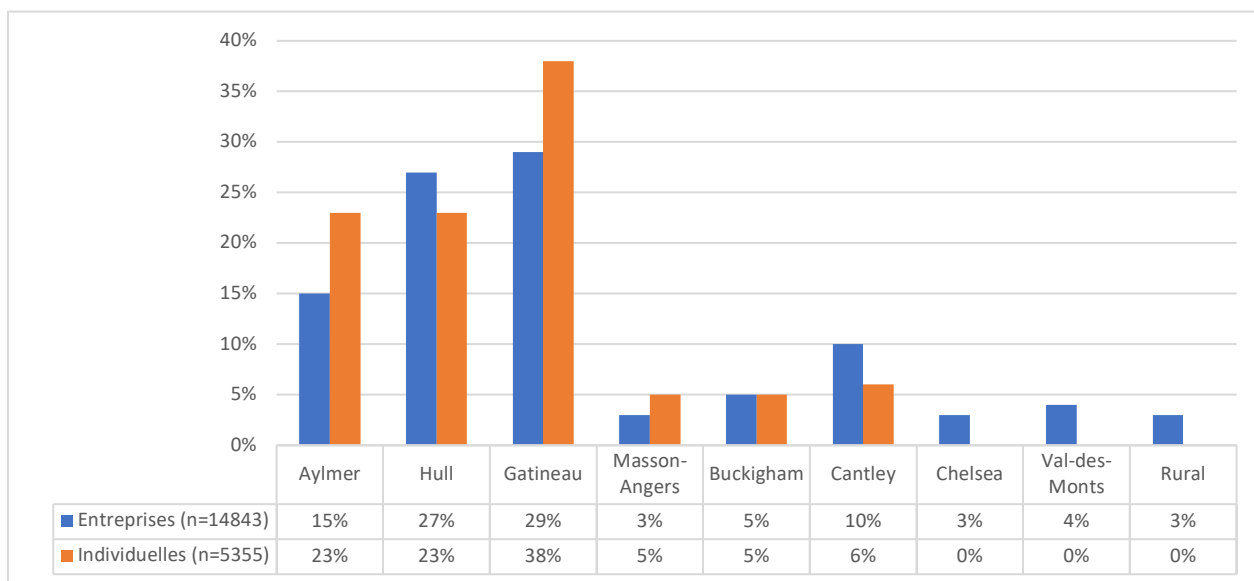
Tableau 3 - Répartition des entreprises (excluant les travailleurs autonomes) par ville et secteur, en fonction des codes postaux

Ville / secteur / localité	Nombre	%	% par secteur de Gatineau
Ville de Gatineau	11 810	79,6%	100,0%
<i>Aylmer (J9H, J9J)</i>	2 227	15,0%	18,9%
<i>Buckingham (J8L)</i>	805	5,4%	6,8%
<i>Hull (J8X, J8Y, J8Z, J9A)</i>	3 981	26,8%	33,7%
<i>Masson-Angers (J8M)</i>	443	3,0%	3,8%
<i>-sect. Gatineau (J8P, J8R, J8T)</i>	4 354	29,3%	36,9%
Cantley (J8V)	1 449	9,8%	
Chelsea (J9B)	494	3,3%	
Val-des-Monts (J8N)	607	4,1%	
Rural (Ange-Gardien, La Pêche, Thurso)	483	3,3%	
Total entreprises	14 843	100%	

Selon le REQ, excluant les travailleurs autonomes, il y avait en 2019 un total de 14 843 entreprises actives établies sur le territoire de la Chambre de commerce de Gatineau, dont 11 810 dans la Ville de Gatineau. Il est également à noter que 3033 (20,4 %) des entreprises sur le territoire de la Chambre de commerce se situent à l'extérieur des limites de la Ville de Gatineau.

⁴ L'Annexe 1 présente la répartition géographique selon les détenteurs de permis d'affaires à la Ville de Gatineau.

Figure 3 - Répartition géographique des entreprises du territoire de la CCG, 2019



- La figure 3 démontre que c'est dans le secteur de Gatineau qu'on retrouve le plus grand nombre d'entreprises; en moyenne, près d'une entreprise sur trois (32 %) est établie dans ce secteur, contre une sur quatre pour Hull.
- C'est aussi dans le secteur de Gatineau que se concentre le plus grand nombre d'entreprises individuelles (38 %).
- Le secteur d'Aylmer compte la même proportion (23 %) d'entreprises individuelles que le secteur de Hull.
- La municipalité de Cantley compte à elle seule plus d'entreprises (excluant les entreprises individuelles) que les secteurs de Buckingham et de Masson-Angers réunis.
- À noter que nous n'avons pas les données des travailleurs autonomes pour les municipalités de Chelsea et Val-des-Monts.

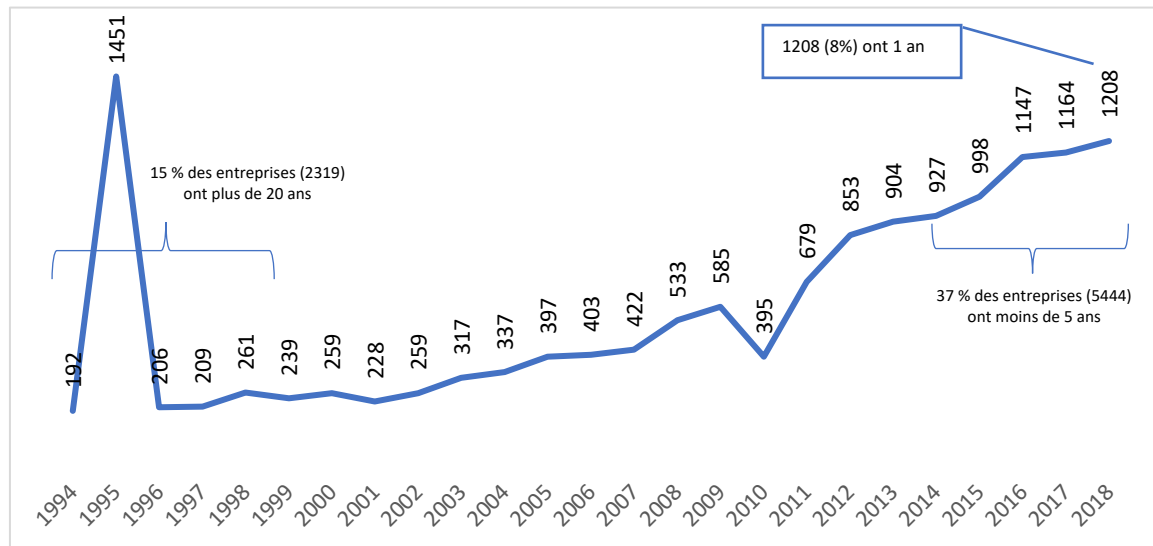
NOMBRE D'ANNÉES EN AFFAIRES

Selon une étude publiée en mai 2018 par Statistiques Canada⁵, le taux de naissance annuel moyen de nouvelles entreprises dans l'économie canadienne se situerait à 9,4 %. La figure 4 démontre que le taux de création de nouvelles entreprises en 2018 sur le territoire de la Chambre de commerce de Gatineau se situait autour de 8 %. Toutefois, les données utilisées pour cette analyse n'incluent pas les entreprises individuelles ni celles enregistrées exclusivement auprès de Corporations Canada.

Toujours selon cette étude, 63 % des entreprises survivent 5 ans, et 43 % survivent 10 ans en moyenne. La figure 4 présente la répartition des entreprises actuellement actives (en mars 2019) sur le territoire de la CCG, selon leur année d'immatriculation. À noter que ces données excluent les entreprises individuelles.

⁵ Source : Les nouvelles entreprises canadiennes : taux de naissance et de survie au cours de la période de 2002 à 2014 (mai 2018)

Figure 4 - Année d'immatriculation des entreprises actives sur le territoire de la CCG (excluant les entreprises individuelles)



La pointe de 1995 représente l'intégration des dossiers dans la base de données.

- Nous pouvons remarquer un ralentissement du nombre d'entreprises enregistrées en 2010 sur le territoire de la CCG et qui sont toujours actives aujourd'hui. Ce qui pourrait s'expliquer par le *flash crash* boursier du 6 mai 2010.
- Ainsi, sur les 14 851 entreprises actives (excluant les entreprises individuelles), plus du tiers (5444 ou 37 %) d'entre elles sont en activité depuis moins de 5 ans.
- Par ailleurs, le territoire de la CCG compte 2319 entreprises qui opèrent depuis plus de 20 ans, ce qui représente 15 % de toutes les entreprises.

DOMAINE D'ACTIVITÉ DES ENTREPRISES ACTIVES

Corroborant les données de diverses sources gouvernementales, c'est sans surprise qu'on note une forte prédominance d'entreprises de services sur le territoire de la CCG. Le tableau 3 présente les dix domaines d'activité les plus actifs selon les données du REQ, et qui regroupent les deux tiers (67,3 %) de toutes les entreprises enregistrées.

Tableau 4 – Top 10 des domaines d'activité sur le territoire de la CCG (toutes les entreprises - tous types confondus)

Top 10 des domaines d'activité – ensemble des entreprises	Nbre	%
Service aux entreprises	2609	12,9%
Sociétés d'investissement	1885	9,3%
Autres services	1799	8,9%
Services immobiliers	1793	8,9%
Entrepreneurs spécialisés	1393	6,9%
Constructeurs, promoteurs, entrepreneurs généraux	1034	5,1%

Services personnels et domestiques	828	4,1%
Hébergement	820	4,1%
Services de divertissement et de loisirs	767	3,8%
Associations	654	3,2%
Total	13 582	67,2%

- Sur les 10 domaines d'activité les plus représentés par les entreprises, 8 sont liés aux services, dont les services aux entreprises, qui occupent le premier rang avec 12,1 %.
- Le secteur de la construction jumelé aux entrepreneurs spécialisés est également fortement représenté (12 %), avec 2427 entreprises.
- Les sociétés d'investissement sont plus nombreuses que les services immobiliers. Ces deux secteurs à eux seuls représentent 3678 ou plus de 18 % de toutes les entreprises.
- À noter le nombre important d'entreprises (820) dont le domaine d'activité est l'hébergement, toutefois ce domaine inclut 505 inscriptions dans le secteur de la restauration.

Tableau 5 - Top 10 des domaines d'activité des entreprises individuelles

Top 10 des domaines d'activité – entreprises individuelles	Nombre	%
Services aux entreprises	963	17,9%
Services personnels et domestiques	570	10,6%
Autres services	542	10,1%
Entrepreneurs spécialisés	453	8,4%
Services de santé et services sociaux	357	6,7%
Services de divertissement et de loisirs	249	4,6%
Constructeurs, promoteurs, entrepreneurs généraux	294	5,5%
Autre type de commerces de détail	196	3,6%
Services d'enseignement	162	3,0%
Hébergement	135	2,5%
Transport	139	2,6%
Total	4060	75,5%

- 28 % des entreprises individuelles offrent des services aux entreprises (17,9 %) ou autres services (10,1 %).
- 570 des entreprises individuelles (10,6 %) offrent des soins personnels et domestiques, incluant les services de coiffure, d'esthétique et d'aide-ménagère.

Tableau 6 – Répartition totale par domaine d'activité de l'ensemble des entreprises (incluant les entreprises individuelles) sur le territoire de la CCG (avril 2019)

Domaine d'activité	Nbre	%
Activités indéterminées et imprécises	1	0,00%
Agences d'assurances et agences immobilières	397	1,97%
Agriculture	184	0,91%

Associations	654	3,24%
Aucune	160	0,79%
Autres industries manufacturières	80	0,40%
Autres intermédiaires financiers	52	0,26%
Autres services	1799	8,91%
Autres services publics	35	0,17%
Autres types de commerce de détail	471	2,33%
Carrières et gravières	11	0,05%
Commerce de détail d'aliments, de boissons, de médicaments et de tabac	391	1,94%
Commerce de détail de chaussures, vêtements, tissus et filés	97	0,48%
Commerce de détail de meubles, appareils et accessoires d'ameublement de maison	92	0,46%
Commerce de détail de véhicules automobiles, de pièces et d'accessoires	459	2,27%
Commerce de détail hors magasin	182	0,90%
Commerce de gros d'articles de quincaillerie, de plomberie et de chauffage et de matériaux de construction	30	0,15%
Commerce de gros d'articles ménagers	4	0,02%
Commerce de gros de machines, matériel et fournitures agricoles	42	0,21%
Commerce de gros de produits agricoles	5	0,02%
Commerce de gros de produits alimentaires, de boissons, de médicaments et de tabac	89	0,44%
Commerce de gros de produits divers	155	0,77%
Commerce de gros de produits pétroliers	9	0,04%
Commerce de gros de véhicules automobiles, pièces et accessoires	23	0,11%
Commerce de gros de vêtements, chaussures, tissus et mercerie	17	0,08%
Communications	140	0,69%
Constructeurs, promoteurs et entrepreneurs généraux	1034	5,12%
Entreposage	11	0,05%
Entrepreneurs spécialisés	1393	6,90%
Exploitation forestière	40	0,20%
Hébergement (inclut restauration)	820	4,06%
Imprimerie, édition et industries connexes	143	0,71%
Industries chimiques	23	0,11%
Industries de l'habillement	94	0,47%
Industries de la fabrication des produits métalliques (sauf les industries de la machinerie et du matériel de transport)	33	0,16%
Industries de la machinerie (sauf électrique)	22	0,11%
Industries de première transformation des métaux	3	0,01%
Industries des aliments	113	0,56%
Industries des boissons	16	0,08%
Industries des produits du caoutchouc	3	0,01%

Industries des produits du pétrole et du charbon	3	0,01%
Industries des produits électriques et électroniques	53	0,26%
Industries des produits en matière plastique	4	0,02%
Industries des produits minéraux non métalliques	13	0,06%
Industries des produits textiles	27	0,13%
Industries du bois	88	0,44%
Industries du cuir et des produits connexes	6	0,03%
Industries du matériel de transport	42	0,21%
Industries du meuble et des articles d'ameublement	65	0,32%
Industries du papier et des produits en papier	5	0,02%
Information non déclarée	5	0,02%
Intermédiaires financiers de dépôts	14	0,07%
Mines	6	0,03%
n/a	64	0,32%
Organismes internationaux et autres organismes extraterritoriaux	5	0,02%
Pêche et piégeage	8	0,04%
Services aux entreprises	2609	12,92%
Services d'enseignement	286	1,42%
Services de divertissement et de loisirs	767	3,80%
Services de l'administration fédérale	62	0,31%
Services de l'administration provinciale	47	0,23%
Services de santé et services sociaux	1194	5,91%
Services des administrations locales	43	0,21%
Services forestiers	30	0,15%
Services immobiliers (sauf les lotisseurs)	1793	8,88%
Services miniers	4	0,02%
Services personnels et domestiques	828	4,10%
Services relatifs à l'agriculture	50	0,25%
Services relatifs à la construction	330	1,63%
Sociétés d'assurances	15	0,07%
Sociétés d'investissement	1885	9,33%
Sociétés de crédit à la consommation et aux entreprises	17	0,08%
Transports	504	2,50%
Total général	20 199	100,00%

RÉPARTITION POUR LE SECTEUR « SERVICES AUX ENTREPRISES »

Le domaine d'activité le plus fréquent dans le répertoire des entreprises sur le territoire de la Chambre de commerce est « Service aux entreprises ». Les trois tableaux suivants présentent une répartition des services en fonction des catégories de services déclarés au REQ.

- Outre la catégorie dominante soit « autres services », nous pouvons noter que ce sont les services d'informatique qui arrivent au premier rang avec 625 entreprises, représentant près du quart (24 %) de toutes les inscriptions offrant des services aux entreprises.
- Les services-conseils ou bureaux de conseillers arrivent au rang suivant avec 430 inscriptions (16 %), suivi des services de comptabilité et tenue de livres avec 297 inscriptions (11 %).

Tableau 7 - Répartition des entreprises de services - toutes

Services aux entreprises - toutes	Nombre	%
Autres services aux entreprises	684	26%
Bureaux d'architectes et d'ingénieurs et autres services scientifiques et techniques	186	7%
Bureaux de conseillers	430	16%
Bureaux de placement et services de location de personnel	41	2%
Études d'avocats et de notaires	166	6%
Services d'informatique et services connexes	625	24%
Services de comptabilité et de tenue de livres	297	11%
Services de publicité	183	7%
Total entreprises de services - toutes	2612	100%

Tableau 8 - Répartition des entreprises de services - Entreprises individuelles

Services aux entreprises – entreprises individuelles	Nombre	%
Autres services aux entreprises	290	30%
Services d'informatique et services connexes	174	18%
Services de comptabilité et de tenue de livres	137	14%
Bureaux de conseillers	130	13%
Services de publicité	95	10%
Études d'avocats et de notaires	71	7%
Bureaux d'architectes et d'ingénieurs et autres services scientifiques et techniques	54	6%
Bureaux de placement et services de location de personnel	12	1%
Total entreprises de services – entreprises individuelles	963	100%

Tableau 9 - Répartition des entreprises de services - excluant les entreprises individuelles

Services aux entreprises – excluant les entreprises individuelles	Nombre	%
Services d'informatique et services connexes	451	27%
Autres services aux entreprises	394	24%
Bureaux de conseillers	300	18%
Services de comptabilité et de tenue de livres	160	10%
Bureaux d'architectes et d'ingénieurs et autres services scientifiques et techniques	132	8%
Études d'avocats et de notaires	95	6%
Services de publicité	88	5%

Bureaux de placement et services de location de personnel	29	2%
Total entreprises de services – excluant les entreprises individuelles	1649	100%

RÉPARTITION DES ENTREPRISES PAR NOMBRE D'EMPLOYÉS

Le tableau suivant présente la répartition des entreprises selon le nombre de salariés déclarés. Ces données incluent aussi les entreprises individuelles, car 28 % d'entre elles ont déclaré avoir des employés.

- Ces résultats démontrent que 61 % des entreprises sur le territoire de la CCG n'ont pas d'employés, 31% en déclarent de 1 à 5 et 3,7 % de 6 à 10.
- Il serait donc juste de dire que sur le territoire de la Chambre de commerce de Gatineau, 6 entreprises sur 10 sont gérées par une seule personne.
- 819 organisations comptent plus de 10 employés, soit 4 % de toutes les entreprises. De ce nombre, 38 ont déclaré avoir plus de 100 employés.

Tableau 10 - Répartition des entreprises selon le nombre de salariés déclarés (incluant les entreprises individuelles)

Nombre de salariés déclarés	Nombre d'entreprises	% d'entreprises
Aucun	12 339	61,09%
De 1 à 5	6241	30,90%
De 6 à 10	750	3,71%
De 11 à 25	493	2,44%
De 26 à 49	189	0,94%
De 50 à 99	99	0,49%
De 100 à 249	30	0,15%
De 250 à 499	5	0,02%
De 500 à 999	0	0,00%
De 1000 à 2499	1	0,00%
De 2500 à 4999	1	0,00%
5000 et plus	1	0,00%
Non déclaré	50	0,25%
Total général	20 199	100,00%

- En excluant les entreprises individuelles, on note que le nombre d'entreprises sans salariés est le secteur le plus représenté, avec 57 % de toutes les entreprises.
- Ceci pourrait s'expliquer par le fait que plusieurs travailleurs autonomes ont choisi un statut légal de société par actions ou compagnie, au lieu d'entreprise individuelle.

Tableau 11 - Répartition des entreprises (excluant les entreprises individuelles) sur le territoire de la CCG

Nombre de salariés déclarés	Nbre d'entreprises	%
Aucun	8466	57,01%
1 à 5 employés	4829	32,52%

6 à 10 employés	705	4,75%
11 à 25 employés	479	3,23%
26 à 49 employés	189	1,27%
50 à 99 employés	98	0,66%
100 à 249 employés	29	0,20%
250 à 499 employés	5	0,03%
+5000 employés	1	0,01%
Non déclaré	50	0,34%
Total général	14 851	100,00%

Encore une fois, ces données doivent être interprétées avec prudence. Le nombre d'employés réel des entreprises peut différer du nombre de salariés déclaré dans le Registraire des entreprises. Le REQ ne fait aucune vérification à cet égard, et les nombres inscrits sont selon la bonne foi de l'entrepreneur.

À noter qu'il est possible d'extraire, sur demande, des listes par catégories spécifiques et personnalisées en fonction de vos besoins, incluant le NEQ, les noms et les coordonnées postales des entreprises situées non seulement en Outaouais, mais partout au Québec.
 Pour ce faire, veuillez communiquer avec info@diago.ca ou 819-329-4489.

Annexe 1

Répartition des entreprises selon les détenteurs de permis d'affaires de la Ville de Gatineau

Répartition selon les permis d'affaires de la Ville de Gatineau

Une répartition par domaine d'activité et par secteur de la Ville de Gatineau peut aussi être effectuée en utilisant la base de données de détenteurs de permis d'affaires à Gatineau.

Selon les règlements municipaux de la Ville de Gatineau : « *Toute personne, société ou entreprise, incluant le travailleur autonome⁶, qui entend exercer une activité économique, administrative ou toute autre activité à Gatineau doit, au préalable, obtenir un permis d'affaires.* »

Une base de données a été transmise par la Ville pour analyse le 4 juillet 2019. La base originale comprenait 6365 entrées, toutefois, plusieurs entreprises œuvrant dans plus d'un secteur d'activité étaient inscrites plus d'une fois. La base de données de la Ville a ainsi été épurée afin de conserver une seule inscription par entreprise, en éliminant les doublons (entreprises portant le même nom et ayant la même adresse). Les entreprises dans cette base de données étaient classifiées selon 514 codes d'activités différents, alors que la CCG n'en comprend que 28, ne permettant pas une comparaison proportionnelle. Par conséquent, une conversion des codes a été effectuée en utilisant les domaines d'activités nous apparaissant avoir la plus grande affinité. Au final, nous obtenons un total de 4706 entreprises détentrices de permis d'affaires à Gatineau, et réparties ainsi :

Tableau 12 - Répartition des entreprises détentrices de permis d'affaires sur le territoire de la Ville de Gatineau (juillet 2019)

Domaine d'activités	Nombre d'entreprises	% d'entreprises
Commerce de détail	729	15,5%
Restauration, services traiteurs et débits de boisson	556	11,8%
Construction et rénovation	332	7,1%
Services de santé et services sociaux	328	6,9%
Soins de beauté	315	6,7%
Automobiles, pièces et accessoires	279	5,9%
Autres biens et services professionnels, scientifiques et techniques	278	5,9%
OBNL et organismes communautaires	212	4,5%
Services d'enseignement	204	4,3%
Services financiers	173	3,7%
Agroalimentaire	137	2,9%
Services juridiques	113	2,4%
Informatique, électronique et télécommunication	113	2,4%
Administration publique	97	2,1%
Services immobiliers et services de location	93	2,0%
Sports	80	1,7%
Secteur industriel et manufacturier	69	1,5%
Transport	52	1,1%
Cabinet de comptabilité	47	1,0%
Architecture et aménagement	46	1,0%
Communication, marketing, médias sociaux et publicité	40	0,9%
Jeux et divertissement	37	0,8%

⁶ Depuis janvier 2018, il n'est plus nécessaire pour un travailleur autonome d'obtenir un permis d'affaires pour exercer une activité à domicile sur le territoire de la Ville de Gatineau. Toutefois, les normes applicables sont toujours en vigueur pour les types d'usages additionnels et les aménagements autorisés.

Arts, spectacles et loisirs	36	0,8%
Hébergement	34	0,7%
Services de conseil en gestion	28	0,6%
Commerce de gros	24	0,5%
Indéterminé	139	2,9%
Autre	115	2,4%
Total général	4706	100,0%

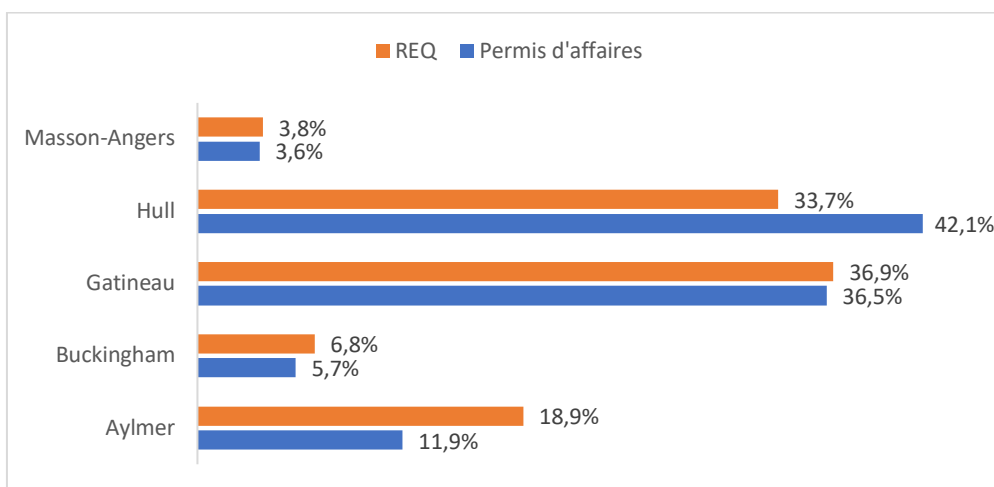
Même en excluant les entreprises individuelles, qui n'ont plus besoin de permis d'affaires à Gatineau depuis janvier 2018, nous pouvons remarquer que le nombre d'entreprises est beaucoup moins élevé (4706) que celui obtenu par le biais du Registraire des entreprises du Québec (11 810). Ceci pourrait s'expliquer par le fait que les entreprises n'ayant pas « pignon sur rue » où ne faisant pas directement affaires avec le public pourraient ne pas s'être procuré de permis d'affaires pour opérer. C'est le cas notamment de plusieurs OBNL, de sociétés en nom collectif, de syndicats de copropriété et d'associations ou d'entreprises de services. Ce qui expliquerait aussi pourquoi nous obtenons une proportion plus importante de commerces de détail, restaurateurs, salons de beauté et commerces automobiles (1378 entreprises, soit 30 % des détenteurs de permis d'affaires) dans la répartition par domaine d'activité.

Au chapitre de la répartition géographique, le tableau 13 présente la répartition selon les détenteurs de permis d'affaires, et la figure 5 illustre un comparatif avec les résultats obtenus en utilisant la base de données du REQ.

Tableau 13 - Répartition géographique des entreprises détentrices de permis d'affaires de la Ville de Gatineau (juillet 2019)

Secteur	Nombre d'entreprises	% Par secteur
Aylmer	562	11,9%
Buckingham	268	5,7%
Gatineau	1716	36,5%
Hull	1980	42,1%
Masson-Angers	168	3,6%
Sans	12	0,3%
Total général	4706	100,00%

Figure 5 - Répartition géographique des entreprises sur le territoire de la Ville de Gatineau selon le REQ et les permis d'affaires



La figure 5 corrobore les données obtenues par le REQ pour les secteurs de Gatineau, Masson-Angers et Buckingham, toutefois nous voyons une concentration plus grande des entreprises dans le secteur de Hull selon les permis d'affaires (42,1 % vs 33,7 % par le REQ), tandis qu'on note une baisse de 7 points de pourcentage dans le secteur d'Aylmer (11,9 % vs 18,9 % selon le REQ).

Une analyse des types d'entreprises dans chacun de ces secteurs pourrait permettre d'expliquer cette différence, considérant que certains types d'organisations n'acquièrent pas de permis d'affaires.

Annexe 2

Portrait détaillé des entreprises actives sur le territoire de la Chambre de commerce de Gatineau

- *Par domaine d'activité*
- *Par catégorie d'activité*
- *Par statut légal*
- *Par nombre de salariés déclarés*

(Avril 2019)

Portrait détaillé des entreprises actives sur le territoire de la Chambre de commerce de Gatineau

Domaine/Catégorie/statut légal/#salariés	Nombre
Activités indéterminées et imprécises	1
n/a	1
Société par actions ou compagnie	1
Aucun	1
Agences d'assurances et agences immobilières	397
Agences d'assurances et agences immobilières	397
Coopérative	1
Aucun	1
Entreprise individuelle	33
Aucun	26
De 1 à 5	7
OBNL	1
Aucun	1
Société en commandite	1
Aucun	1
Société en nom collectif	10
Aucun	8
De 1 à 5	2
Société en participation	1
Aucun	1
Société par actions ou compagnie	306
Aucun	199
De 1 à 5	98
De 6 à 10	4
De 11 à 25	3
De 26 à 49	1
De 50 à 99	1
Syndicat de copropriété	44
Aucun	44
Agriculture	184
Autres élevages	35
Entreprise individuelle	13
Aucun	12
De 1 à 5	1
OBNL	2
Aucun	1
De 6 à 10	1
Société en nom collectif	5

Aucun	4
De 1 à 5	1
Société en participation	6
Aucun	5
De 1 à 5	1
Société par actions ou compagnie	9
Aucun	7
De 1 à 5	2
Culture des fruits et des légumes	42
Entreprise individuelle	15
Aucun	11
De 1 à 5	4
OBNL	1
De 1 à 5	1
Société en nom collectif	15
Aucun	7
De 1 à 5	7
De 6 à 10	1
Société en participation	3
Aucun	2
De 1 à 5	1
Société par actions ou compagnie	8
Aucun	2
De 1 à 5	5
De 11 à 25	1
Élevage du bétail et de la volaille	26
Entreprise individuelle	7
Aucun	5
De 1 à 5	2
Société en nom collectif	12
Aucun	6
De 1 à 5	6
Société en participation	1
Aucun	1
Société par actions ou compagnie	6
Aucun	4
De 1 à 5	1
De 6 à 10	1
Élevages, grandes cultures et productions horticoles	11
Entreprise individuelle	1
Aucun	1
Société en commandite	1

Aucun	1
Société en nom collectif	7
Aucun	5
De 1 à 5	2
Société par actions ou compagnie	2
Aucun	2
Grandes cultures	17
Entreprise individuelle	5
Aucun	5
Société en nom collectif	1
Aucun	1
Société en participation	2
Aucun	1
De 1 à 5	1
Société par actions ou compagnie	9
Aucun	5
De 1 à 5	4
Horticulture (sauf la culture des fruits et des légumes)	53
Coopérative	1
De 1 à 5	1
Entreprise individuelle	26
Aucun	18
De 1 à 5	7
De 6 à 10	1
Société en nom collectif	3
Aucun	2
De 1 à 5	1
Société en participation	1
De 1 à 5	1
Société par actions ou compagnie	22
Aucun	8
De 1 à 5	10
De 6 à 10	3
De 11 à 25	1
Associations	654
Associations commerciales	12
Coopérative	1
Aucun	1
Entreprise individuelle	1
De 1 à 5	1
OBNL	10
Aucun	6

De 1 à 5	2
De 6 à 10	2
Associations professionnelles	42
Association	3
Aucun	2
De 1 à 5	1
Entreprise individuelle	2
Aucun	2
Groupement de personnes	1
De 1 à 5	1
OBNL	31
Aucun	20
De 1 à 5	10
De 26 à 49	1
Société en commandite	1
De 1 à 5	1
Société en nom collectif	1
Aucun	1
Société par actions ou compagnie	3
De 1 à 5	2
De 11 à 25	1
Organisations civiques et amicales	475
Association	47
Aucun	47
Coopérative	3
Aucun	1
De 1 à 5	2
Groupement de personnes	2
Aucun	2
OBNL	417
Aucun	317
De 1 à 5	64
De 6 à 10	21
De 11 à 25	9
De 26 à 49	4
De 100 à 249	1
non déclaré	1
Société par actions ou compagnie	3
Aucun	3
Syndicat de copropriété	3
Aucun	3
Organisations politiques	3

Association	1
De 1 à 5	1
OBNL	2
Aucun	1
De 6 à 10	1
Organisations religieuses	90
Association	7
Aucun	6
De 1 à 5	1
Entreprise individuelle	1
Aucun	1
OBNL	82
Aucun	37
De 1 à 5	39
De 6 à 10	3
De 11 à 25	1
De 26 à 49	1
De 50 à 99	1
Syndicats ouvriers	32
Association	2
De 6 à 10	2
OBNL	28
Aucun	19
De 1 à 5	8
De 6 à 10	1
Syndicat de copropriété	2
Aucun	2
Aucune	160
n/a	160
Association	1
Aucun	1
Coopérative	4
Aucun	2
De 1 à 5	1
non déclaré	1
OBNL	33
Aucun	30
De 1 à 5	3
Société en nom collectif	22
Aucun	14
De 1 à 5	8
Société par actions ou compagnie	95

Aucun	82
De 1 à 5	12
non déclaré	1
Syndicat de copropriété	5
Aucun	4
De 1 à 5	1
Autres industries manufacturières	80
Autres industries des produits manufacturés	34
Entreprise individuelle	11
Aucun	8
De 1 à 5	3
Société par actions ou compagnie	23
Aucun	8
De 1 à 5	11
De 6 à 10	2
De 11 à 25	1
De 50 à 99	1
Industrie des enseignes et étalages	10
Entreprise individuelle	4
Aucun	3
De 1 à 5	1
Société en nom collectif	2
Aucun	2
Société par actions ou compagnie	4
De 1 à 5	2
De 6 à 10	1
De 11 à 25	1
Industries de la bijouterie et de l'orfèvrerie	10
Entreprise individuelle	9
Aucun	8
De 1 à 5	1
Société en nom collectif	1
Aucun	1
Industries des articles de sport et des jouets	14
Entreprise individuelle	9
Aucun	6
De 1 à 5	3
Société en nom collectif	1
Aucun	1
Société par actions ou compagnie	4
Aucun	2
De 1 à 5	1

De 6 à 10	1
Industries du matériel scientifique et professionnel	12
Entreprise individuelle	2
Aucun	2
Société en nom collectif	1
De 1 à 5	1
Société par actions ou compagnie	9
Aucun	1
De 1 à 5	5
De 6 à 10	2
De 11 à 25	1
Autres intermédiaires financiers	52
Autres intermédiaires financiers	33
Coopérative	1
De 1 à 5	1
Entreprise individuelle	7
Aucun	6
De 1 à 5	1
Société par actions ou compagnie	24
Aucun	15
De 1 à 5	9
Syndicat de copropriété	1
Aucun	1
Bourses des valeurs et des marchandises	2
Société en nom collectif	1
Aucun	1
Société par actions ou compagnie	1
Aucun	1
Courtiers en prêts hypothécaires	10
Entreprise individuelle	1
Aucun	1
Société par actions ou compagnie	9
Aucun	5
De 1 à 5	4
Courtiers et négociants en valeurs mobilières	7
Entreprise individuelle	2
Aucun	1
De 1 à 5	1
Société en nom collectif	1
Aucun	1
Société par actions ou compagnie	4
Aucun	4

Autres services	1799
Autres services	1191
Association	3
Aucun	2
De 1 à 5	1
Coopérative	2
Aucun	2
Entreprise individuelle	208
Aucun	152
De 1 à 5	55
De 11 à 25	1
Groupement de personnes	5
Aucun	5
OBNL	72
Aucun	58
De 1 à 5	12
De 6 à 10	1
De 50 à 99	1
Société en commandite	1
Aucun	1
Société en nom collectif	29
Aucun	22
De 1 à 5	6
De 11 à 25	1
Société en participation	4
Aucun	2
De 1 à 5	2
Société non constituée au Québec	1
Aucun	1
Société par actions ou compagnie	844
Aucun	534
De 1 à 5	265
De 6 à 10	27
De 11 à 25	13
De 26 à 49	2
De 50 à 99	1
De 100 à 249	2
Syndicat de copropriété	22
Aucun	21
De 1 à 5	1
Autres services de réparation	70
Entreprise individuelle	29

Aucun	25
De 1 à 5	4
Société en nom collectif	5
Aucun	2
De 1 à 5	3
Société par actions ou compagnie	36
Aucun	9
De 1 à 5	24
De 6 à 10	1
De 26 à 49	1
non déclaré	1
Photographes	87
Entreprise individuelle	72
Aucun	64
De 1 à 5	8
Société en nom collectif	5
Aucun	3
De 1 à 5	2
Société par actions ou compagnie	10
Aucun	2
De 1 à 5	8
Services de location d'automobiles et de camions	12
Entreprise individuelle	3
Aucun	2
De 1 à 5	1
Société par actions ou compagnie	9
Aucun	4
De 1 à 5	4
De 6 à 10	1
Services de location de machines et matériel industriels	89
Coopérative	1
Aucun	1
Entreprise individuelle	19
Aucun	16
De 1 à 5	3
Société en nom collectif	7
Aucun	4
De 1 à 5	3
Société en participation	1
Aucun	1
Société par actions ou compagnie	61
Aucun	34

De 1 à 5	16
De 6 à 10	8
De 11 à 25	3
Services de voyages	29
Association	1
Aucun	1
Entreprise individuelle	5
Aucun	4
De 1 à 5	1
OBNL	1
Aucun	1
Société en nom collectif	1
Aucun	1
Société par actions ou compagnie	21
Aucun	7
De 1 à 5	12
De 6 à 10	1
De 11 à 25	1
Services relatifs aux bâtiments et aux habitations	321
Entreprise individuelle	199
Aucun	149
De 1 à 5	50
Groupement de personnes	1
De 1 à 5	1
Société en nom collectif	25
Aucun	16
De 1 à 5	8
De 11 à 25	1
Société par actions ou compagnie	95
Aucun	38
De 1 à 5	45
De 6 à 10	7
De 11 à 25	4
De 50 à 99	1
Syndicat de copropriété	1
Aucun	1
Autres services publics	35
Autres services publics	20
Entreprise individuelle	3
Aucun	2
De 1 à 5	1
OBNL	2

Aucun	2
Société en nom collectif	4
Aucun	2
De 1 à 5	2
Société par actions ou compagnie	11
Aucun	1
De 1 à 5	9
De 11 à 25	1
Distribution d'eau	7
Entreprise individuelle	3
Aucun	1
De 1 à 5	2
Société par actions ou compagnie	4
Aucun	1
De 1 à 5	3
Production et distribution d'électricité	8
Association	1
Aucun	1
Entreprise individuelle	1
Aucun	1
Groupement de personnes	2
Aucun	2
Société en commandite	2
Aucun	2
Société par actions ou compagnie	2
Aucun	1
De 26 à 49	1
Autres types de commerce de détail	471
Autres commerces de détail	2
Entreprise individuelle	2
Aucun	2
Autres types de commerce de détail	245
Association	2
Aucun	1
De 11 à 25	1
Coopérative	1
De 1 à 5	1
Entreprise individuelle	95
Aucun	72
De 1 à 5	23
Groupement de personnes	1
Aucun	1

OBNL	3
Aucun	2
De 11 à 25	1
Société en nom collectif	15
Aucun	11
De 1 à 5	4
Société en participation	1
Aucun	1
Société par actions ou compagnie	127
Aucun	37
De 1 à 5	70
De 6 à 10	8
De 11 à 25	6
De 26 à 49	3
De 50 à 99	1
De 100 à 249	2
Bijouteries et ateliers de réparation de montres et de bijoux	24
Entreprise individuelle	11
Aucun	5
De 1 à 5	6
Société par actions ou compagnie	13
De 1 à 5	12
De 11 à 25	1
Commerce de détail d'appareils et de fournitures photographiques	2
Entreprise individuelle	2
Aucun	1
De 11 à 25	1
Commerce de détail d'articles de sport et de bicyclettes	44
Entreprise individuelle	14
Aucun	9
De 1 à 5	4
De 11 à 25	1
Société en nom collectif	2
Aucun	1
De 1 à 5	1
Société par actions ou compagnie	28
Aucun	6
De 1 à 5	10
De 6 à 10	9
De 11 à 25	1
De 26 à 49	1
De 100 à 249	1

Commerce de détail d'instruments de musique et de disques	4
Entreprise individuelle	3
Aucun	3
Société en nom collectif	1
Aucun	1
Commerce de détail de jouets, d'articles de loisir, d'articles de fantaisie et de souvenirs	83
Entreprise individuelle	49
Aucun	37
De 1 à 5	11
De 6 à 10	1
OBNL	2
Aucun	2
Société en nom collectif	13
Aucun	8
De 1 à 5	4
De 6 à 10	1
Société en participation	1
Aucun	1
Société par actions ou compagnie	18
Aucun	7
De 1 à 5	7
De 6 à 10	4
Commerce de détail de quincaillerie	28
Entreprise individuelle	2
Aucun	2
Société en nom collectif	3
Aucun	3
Société par actions ou compagnie	23
Aucun	4
De 1 à 5	12
De 6 à 10	4
De 26 à 49	1
De 50 à 99	1
non déclaré	1
Fleuristes et centres de jardinage	23
Entreprise individuelle	12
Aucun	8
De 1 à 5	4
Société en nom collectif	1
De 1 à 5	1
Société par actions ou compagnie	10

Aucun	2
De 1 à 5	7
De 6 à 10	1
Librairies et papeteries	16
Coopérative	1
De 50 à 99	1
Entreprise individuelle	5
Aucun	3
De 1 à 5	2
Société par actions ou compagnie	10
Aucun	2
De 1 à 5	4
De 6 à 10	1
De 11 à 25	2
De 26 à 49	1
Carrières et gravières	11
Carrières	2
Société par actions ou compagnie	2
De 1 à 5	1
De 26 à 49	1
Sablères et gravières	9
Société par actions ou compagnie	9
Aucun	4
De 1 à 5	3
De 6 à 10	1
De 11 à 25	1
Commerce de détail d'aliments, de boissons, de médicaments et de tabac	391
Commerce de détail de boissons alcooliques	5
Entreprise individuelle	1
De 1 à 5	1
Société en nom collectif	1
Aucun	1
Société par actions ou compagnie	3
De 1 à 5	3
Commerce de détail de médicaments sur ordonnance et de médicaments brevetés	80
Entreprise individuelle	12
Aucun	4
De 1 à 5	4
De 6 à 10	2
De 11 à 25	1
De 50 à 99	1

Société en nom collectif	3
Aucun	2
De 26 à 49	1
Société par actions ou compagnie	65
Aucun	25
De 1 à 5	13
De 6 à 10	10
De 11 à 25	9
De 26 à 49	7
De 50 à 99	1
Commerce de détail de produits du tabac et de journaux	17
Entreprise individuelle	6
Aucun	3
De 1 à 5	3
Société en participation	1
De 1 à 5	1
Société par actions ou compagnie	10
De 1 à 5	9
De 6 à 10	1
Magasins d'alimentation	289
Coopérative	4
Aucun	2
De 1 à 5	1
De 6 à 10	1
Entreprise individuelle	71
Aucun	28
De 1 à 5	40
De 6 à 10	1
De 11 à 25	1
De 1000 à 2499	1
Société en nom collectif	22
Aucun	10
De 1 à 5	11
De 6 à 10	1
Société en participation	1
Aucun	1
Société par actions ou compagnie	191
Aucun	24
De 1 à 5	107
De 6 à 10	25
De 11 à 25	9
De 26 à 49	7

De 50 à 99	15
De 100 à 249	3
non déclaré	1
Commerce de détail de chaussures, vêtements, tissus et filés	97
Autres types de commerce de détail de vêtements	27
Entreprise individuelle	13
Aucun	11
De 1 à 5	2
Société en nom collectif	1
Aucun	1
Société en participation	1
De 1 à 5	1
Société par actions ou compagnie	12
Aucun	1
De 1 à 5	8
De 6 à 10	2
De 26 à 49	1
Commerce de détail de chaussures	14
Entreprise individuelle	8
Aucun	5
De 1 à 5	3
Société par actions ou compagnie	6
Aucun	1
De 1 à 5	4
De 11 à 25	1
Commerce de détail de tissus et de filés	8
Entreprise individuelle	5
Aucun	4
De 1 à 5	1
Société en nom collectif	1
Aucun	1
Société par actions ou compagnie	2
De 1 à 5	2
Commerce de détail de vêtements pour femmes	33
Entreprise individuelle	16
Aucun	10
De 1 à 5	6
OBNL	1
De 1 à 5	1
Société en nom collectif	6
Aucun	6
Société par actions ou compagnie	10

Aucun	3
De 1 à 5	5
De 11 à 25	1
De 50 à 99	1
Commerce de détail de vêtements pour hommes	15
Entreprise individuelle	11
Aucun	8
De 1 à 5	3
Société en nom collectif	2
Aucun	1
De 1 à 5	1
Société par actions ou compagnie	2
De 1 à 5	1
De 6 à 10	1
Commerce de détail de meubles, appareils et accessoires d'ameublement de maison	92
Commerce de détail d'accessoires d'ameublement	24
Entreprise individuelle	4
Aucun	2
De 1 à 5	2
Société en nom collectif	1
De 1 à 5	1
Société par actions ou compagnie	19
Aucun	5
De 1 à 5	7
De 6 à 10	3
De 11 à 25	4
Commerce de détail d'appareils ménagers, de téléviseurs, de postes de radio et d'appareils stéréophoniques	46
Entreprise individuelle	16
Aucun	12
De 1 à 5	3
De 6 à 10	1
Société par actions ou compagnie	30
Aucun	6
De 1 à 5	19
De 6 à 10	3
De 11 à 25	1
De 26 à 49	1
Commerce de détail de meubles de maison	22
Entreprise individuelle	11
Aucun	9
De 1 à 5	2

Société par actions ou compagnie	11
Aucun	3
De 1 à 5	5
De 6 à 10	2
De 26 à 49	1
Commerce de détail de véhicules automobiles, de pièces et d'accessoires	459
Ateliers de réparation de véhicules automobiles	210
Entreprise individuelle	69
Aucun	43
De 1 à 5	26
Société en nom collectif	7
Aucun	2
De 1 à 5	5
Société par actions ou compagnie	134
Aucun	17
De 1 à 5	99
De 6 à 10	12
De 11 à 25	5
De 26 à 49	1
Autres types de commerce de détail pour véhicules automobiles	54
Entreprise individuelle	24
Aucun	19
De 1 à 5	5
Société en nom collectif	5
Aucun	3
De 1 à 5	2
Société par actions ou compagnie	25
Aucun	11
De 1 à 5	10
De 6 à 10	1
De 11 à 25	3
Commerce de détail de marchandises diverses	32
Entreprise individuelle	9
Aucun	6
De 1 à 5	3
Société en nom collectif	2
Aucun	1
De 1 à 5	1
Société par actions ou compagnie	21
Aucun	2
De 1 à 5	7
De 6 à 10	4

De 11 à 25	4
De 26 à 49	3
De 100 à 249	1
Commerce de détail de pièces et d'accessoires pour véhicules automobiles	35
Entreprise individuelle	9
Aucun	8
De 6 à 10	1
Société en nom collectif	2
Aucun	2
Société par actions ou compagnie	24
Aucun	3
De 1 à 5	13
De 6 à 10	3
De 11 à 25	3
De 50 à 99	1
De 100 à 249	1
Commerce de détail de véhicules de loisir	24
Entreprise individuelle	6
Aucun	6
Société en nom collectif	1
Aucun	1
Société par actions ou compagnie	17
Aucun	6
De 1 à 5	4
De 6 à 10	3
De 11 à 25	4
Concessionnaires d'automobiles	87
Entreprise individuelle	17
Aucun	10
De 1 à 5	6
De 11 à 25	1
Société en nom collectif	3
Aucun	1
De 1 à 5	2
Société par actions ou compagnie	67
Aucun	13
De 1 à 5	25
De 6 à 10	3
De 11 à 25	5
De 26 à 49	15
De 50 à 99	6
Stations-service	17

Entreprise individuelle	1
De 1 à 5	1
Société par actions ou compagnie	16
De 1 à 5	10
De 6 à 10	4
De 11 à 25	2
Commerce de détails hors magasin	182
Entreprises de vente directe	170
Association	1
Aucun	1
Entreprise individuelle	94
Aucun	81
De 1 à 5	13
Société en nom collectif	13
Aucun	12
De 1 à 5	1
Société par actions ou compagnie	62
Aucun	35
De 1 à 5	24
De 6 à 10	1
De 11 à 25	1
De 50 à 99	1
Exploitants de distributeurs automatiques	12
Entreprise individuelle	4
Aucun	4
Société en nom collectif	2
Aucun	1
De 1 à 5	1
Société en participation	1
De 1 à 5	1
Société par actions ou compagnie	5
Aucun	3
De 1 à 5	1
De 11 à 25	1
Commerce de gros d'articles de quincaillerie, de plomberie et de chauffage et de matériaux de construction	30
Commerce de gros d'articles de quincaillerie et de matériel et fournitures de plomberie, de chauffage et de climatisation	14
Entreprise individuelle	2
De 1 à 5	2
Société par actions ou compagnie	12
Aucun	1
De 1 à 5	7

De 6 à 10	3
De 11 à 25	1
Commerce de gros de bois et matériaux de construction	14
Entreprise individuelle	3
Aucun	3
Société par actions ou compagnie	11
Aucun	5
De 1 à 5	3
De 6 à 10	1
De 50 à 99	1
De 100 à 249	1
Commerce de gros de métaux et produits en métal	2
Société par actions ou compagnie	2
Aucun	1
De 6 à 10	1
Commerce de gros d'articles ménagers	4
Commerce de gros d'accessoires ménagers d'ameublement	1
Société par actions ou compagnie	1
De 1 à 5	1
Commerce de gros d'appareils ménagers électriques et électroniques	3
Société par actions ou compagnie	3
De 1 à 5	3
Commerce de gros de machines, matériel et fournitures agricoles	42
Autres types de commerce de gros de machines, matériel et fournitures	18
Entreprise individuelle	3
Aucun	3
Société par actions ou compagnie	15
Aucun	6
De 1 à 5	6
De 6 à 10	1
De 11 à 25	2
Commerce de gros de machines, matériel et fournitures agricoles	5
Entreprise individuelle	2
Aucun	2
Société par actions ou compagnie	3
Aucun	1
De 1 à 5	1
De 26 à 49	1
Commerce de gros de machines, matériel et fournitures électriques et électroniques	10
Entreprise individuelle	3
Aucun	2

De 1 à 5	1
Société par actions ou compagnie	7
Aucun	2
De 1 à 5	5
Commerce de gros de machines, matériel et fournitures pour l'industrie	6
Société par actions ou compagnie	6
Aucun	1
De 1 à 5	5
Commerce de gros de machines, matériel et fournitures pour la construction, l'exploitation forestière et l'extraction minière	3
Société en nom collectif	1
Aucun	1
Société par actions ou compagnie	2
Aucun	2
Commerce de gros de produits agricoles	5
Commerce de gros de produits agricoles	5
Entreprise individuelle	1
Aucun	1
Société en nom collectif	1
Aucun	1
Société par actions ou compagnie	3
Aucun	2
De 6 à 10	1
Commerce de gros de produits alimentaires, de boissons, de médicaments et de tabac	89
Commerce de gros de boissons	23
Entreprise individuelle	8
Aucun	5
De 1 à 5	3
Société en nom collectif	2
Aucun	2
Société par actions ou compagnie	13
Aucun	7
De 1 à 5	5
De 26 à 49	1
Commerce de gros de produits alimentaires	66
Entreprise individuelle	16
Aucun	12
De 1 à 5	3
De 6 à 10	1
OBNL	1
De 6 à 10	1
Société en nom collectif	2

Aucun	2
Société par actions ou compagnie	47
Aucun	13
De 1 à 5	25
De 6 à 10	7
De 11 à 25	1
De 100 à 249	1
Commerce de gros de produits divers	155
Autres types de commerce de gros	87
Coopérative	1
Aucun	1
Entreprise individuelle	26
Aucun	23
De 1 à 5	3
OBNL	1
De 1 à 5	1
Société en nom collectif	4
Aucun	2
De 1 à 5	2
Société par actions ou compagnie	55
Aucun	27
De 1 à 5	21
De 6 à 10	4
De 11 à 25	3
Commerce de gros de bijoux et de montres	7
Entreprise individuelle	5
Aucun	3
De 1 à 5	2
Société par actions ou compagnie	2
De 1 à 5	2
Commerce de gros de jouets et d'articles de loisir et de sport	10
Entreprise individuelle	2
Aucun	2
Société en nom collectif	1
Aucun	1
Société par actions ou compagnie	7
Aucun	3
De 1 à 5	3
De 11 à 25	1
Commerce de gros de marchandises diverses	23
Entreprise individuelle	7
Aucun	5

De 1 à 5	2
Société en nom collectif	2
Aucun	1
De 1 à 5	1
Société par actions ou compagnie	14
Aucun	4
De 1 à 5	8
De 11 à 25	2
Commerce de gros de matériel et fournitures photographiques et d'instruments et accessoires de musique	2
Entreprise individuelle	2
Aucun	1
De 11 à 25	1
Commerce de gros de papier et produits du papier	4
Entreprise individuelle	2
Aucun	1
De 1 à 5	1
Société en nom collectif	1
Aucun	1
Société par actions ou compagnie	1
De 26 à 49	1
Commerce de gros de produits chimiques d'usage ménager et industriel	3
Entreprise individuelle	1
Aucun	1
Société par actions ou compagnie	2
De 1 à 5	1
De 6 à 10	1
Commerce de gros de produits chimiques et autres fournitures agricoles	3
OBNL	1
De 1 à 5	1
Société par actions ou compagnie	2
Aucun	1
De 1 à 5	1
Commerce de gros de rebuts et de matériaux de récupération	14
Entreprise individuelle	3
Aucun	3
Société en nom collectif	1
Aucun	1
Société par actions ou compagnie	10
Aucun	2
De 1 à 5	7
De 6 à 10	1

n/a	2
Société par actions ou compagnie	2
De 1 à 5	2
Commerce de gros de produits pétroliers	9
Commerce de gros de produits pétroliers	9
Société par actions ou compagnie	9
De 1 à 5	5
De 6 à 10	2
De 26 à 49	1
De 50 à 99	1
Commerce de gros de véhicules automobiles, pièces et accessoires	23
Commerce de gros de pièces et accessoires de véhicules automobiles	13
Entreprise individuelle	2
Aucun	1
De 1 à 5	1
Société par actions ou compagnie	11
Aucun	6
De 1 à 5	4
De 11 à 25	1
Commerce de gros de véhicules automobiles	10
Entreprise individuelle	3
Aucun	2
De 1 à 5	1
Société en nom collectif	1
De 1 à 5	1
Société par actions ou compagnie	6
Aucun	3
De 1 à 5	2
De 26 à 49	1
Commerce de gros de vêtements, chaussures, tissus et mercerie	17
Commerce de gros de tissus et mercerie	1
Entreprise individuelle	1
Aucun	1
Commerce de gros de vêtements et de chaussures	16
Entreprise individuelle	7
Aucun	6
De 1 à 5	1
Société par actions ou compagnie	9
Aucun	3
De 1 à 5	5
De 6 à 10	1
Communications	140

Autres services de télécommunications	59
Entreprise individuelle	16
Aucun	9
De 1 à 5	7
OBNL	4
Aucun	3
De 26 à 49	1
Société en nom collectif	1
Aucun	1
Société par actions ou compagnie	38
Aucun	21
De 1 à 5	15
De 26 à 49	1
De 50 à 99	1
Radiodiffusion et télévision	20
Entreprise individuelle	10
Aucun	9
De 1 à 5	1
OBNL	3
Aucun	2
De 1 à 5	1
Société par actions ou compagnie	7
Aucun	1
De 1 à 5	6
Services postaux et services de messagers	29
Entreprise individuelle	14
Aucun	9
De 1 à 5	4
De 6 à 10	1
Société en nom collectif	1
De 1 à 5	1
Société par actions ou compagnie	14
Aucun	5
De 1 à 5	9
Télégraphie et téléphonie	32
Entreprise individuelle	14
Aucun	9
De 1 à 5	5
OBNL	1
Aucun	1
Société en nom collectif	1
Aucun	1

Société par actions ou compagnie	16
Aucun	4
De 1 à 5	11
De 6 à 10	1
Constructeurs, promoteurs et entrepreneurs généraux	1034
Promotion et construction de bâtiments non résidentiels	63
Entreprise individuelle	12
Aucun	7
De 1 à 5	3
De 6 à 10	1
De 11 à 25	1
Société en nom collectif	1
Aucun	1
Société par actions ou compagnie	50
Aucun	17
De 1 à 5	18
De 6 à 10	5
De 11 à 25	3
De 26 à 49	5
De 50 à 99	2
Promotion et construction de bâtiments résidentiels	950
Entreprise individuelle	276
Aucun	187
De 1 à 5	85
De 6 à 10	4
OBNL	2
Aucun	2
Société en commandite	1
Aucun	1
Société en nom collectif	32
Aucun	22
De 1 à 5	10
Société par actions ou compagnie	639
Aucun	258
De 1 à 5	315
De 6 à 10	39
De 11 à 25	22
De 26 à 49	1
De 50 à 99	4
Travaux de génie	21
Entreprise individuelle	4
De 1 à 5	4

OBNL	1
Aucun	1
Société par actions ou compagnie	16
Aucun	4
De 1 à 5	9
De 6 à 10	3
Entreposage	11
Autres services d'entreposage	11
Entreprise individuelle	1
Aucun	1
Société par actions ou compagnie	10
Aucun	9
De 1 à 5	1
Entrepreneurs spécialisés	1393
Autres travaux spécialisés	107
Entreprise individuelle	39
Aucun	28
De 1 à 5	10
De 6 à 10	1
Société en nom collectif	2
Aucun	1
De 1 à 5	1
Société en participation	1
Aucun	1
Société par actions ou compagnie	65
Aucun	26
De 1 à 5	32
De 6 à 10	6
De 11 à 25	1
Installations mécaniques, plomberie, chauffage et climatisation	121
Entreprise individuelle	17
Aucun	11
De 1 à 5	6
Société en nom collectif	7
Aucun	5
De 1 à 5	2
Société par actions ou compagnie	97
Aucun	23
De 1 à 5	56
De 6 à 10	8
De 11 à 25	6
De 26 à 49	3

De 50 à 99	1
n/a	1
Société par actions ou compagnie	1
De 1 à 5	1
Travaux d'électricité	114
Entreprise individuelle	8
Aucun	5
De 1 à 5	3
Société par actions ou compagnie	106
Aucun	27
De 1 à 5	61
De 6 à 10	11
De 11 à 25	4
De 26 à 49	1
De 50 à 99	2
Travaux de charpenterie et travaux connexes	100
Entreprise individuelle	30
Aucun	23
De 1 à 5	7
Société en nom collectif	3
Aucun	3
Société par actions ou compagnie	67
Aucun	20
De 1 à 5	33
De 6 à 10	9
De 11 à 25	4
De 50 à 99	1
Travaux de finition à l'extérieur	255
Entreprise individuelle	75
Aucun	43
De 1 à 5	30
De 6 à 10	1
De 100 à 249	1
Société en nom collectif	13
Aucun	9
De 1 à 5	3
De 6 à 10	1
Société par actions ou compagnie	167
Aucun	47
De 1 à 5	89
De 6 à 10	23
De 11 à 25	5

De 26 à 49	3
Travaux de finition à l'intérieur	351
Entreprise individuelle	157
Aucun	122
De 1 à 5	34
De 11 à 25	1
Société en nom collectif	26
Aucun	20
De 1 à 5	6
Société par actions ou compagnie	168
Aucun	43
De 1 à 5	110
De 6 à 10	7
De 11 à 25	6
De 26 à 49	2
Travaux de mécanique spécialisée	20
Entreprise individuelle	5
Aucun	5
Société par actions ou compagnie	15
Aucun	1
De 1 à 5	9
De 6 à 10	1
De 11 à 25	3
De 26 à 49	1
Travaux sur chantier	324
Entreprise individuelle	119
Aucun	79
De 1 à 5	40
Groupement de personnes	1
Aucun	1
Société en nom collectif	19
Aucun	6
De 1 à 5	13
Société par actions ou compagnie	185
Aucun	57
De 1 à 5	94
De 6 à 10	16
De 11 à 25	14
De 26 à 49	4
Exploitation forestière	40
Exploitation forestière	40
Entreprise individuelle	7

Aucun	6
De 1 à 5	1
Société en nom collectif	7
Aucun	6
De 1 à 5	1
Société en participation	1
Aucun	1
Société par actions ou compagnie	25
Aucun	12
De 1 à 5	13
Hébergement	820
Hôtels, motels et camps pour touristes	50
Coopérative	1
De 1 à 5	1
Entreprise individuelle	8
Aucun	7
De 1 à 5	1
Société en nom collectif	8
Aucun	5
De 1 à 5	1
De 6 à 10	2
Société en participation	2
Aucun	1
De 1 à 5	1
Société par actions ou compagnie	31
Aucun	9
De 1 à 5	12
De 6 à 10	2
De 11 à 25	2
De 26 à 49	3
De 50 à 99	3
Pensions de famille et hôtels privés	11
Entreprise individuelle	5
Aucun	5
Société en nom collectif	5
Aucun	3
De 1 à 5	2
Société par actions ou compagnie	1
De 1 à 5	1
Pourvoyeurs de chasse et de pêche et camps de vacances	37
Entreprise individuelle	2
Aucun	1

De 1 à 5	1
Groupement de personnes	1
Aucun	1
OBNL	23
Aucun	19
De 1 à 5	2
De 6 à 10	2
Société en nom collectif	2
Aucun	1
De 1 à 5	1
Société par actions ou compagnie	9
Aucun	4
De 1 à 5	4
De 6 à 10	1
Restauration	652
Entreprise individuelle	115
Aucun	45
De 1 à 5	60
De 6 à 10	7
De 11 à 25	3
OBNL	3
Aucun	2
De 1 à 5	1
Société en commandite	1
Aucun	1
Société en nom collectif	43
Aucun	14
De 1 à 5	25
De 6 à 10	4
Société en participation	2
Aucun	1
De 1 à 5	1
Société par actions ou compagnie	488
Aucun	62
De 1 à 5	218
De 6 à 10	83
De 11 à 25	72
De 26 à 49	39
De 50 à 99	7
De 100 à 249	5
De 250 à 499	2
Tavernes, bars et boîtes de nuit	53

Entreprise individuelle	1
De 1 à 5	1
Société en nom collectif	1
De 6 à 10	1
Société par actions ou compagnie	51
Aucun	7
De 1 à 5	16
De 6 à 10	11
De 11 à 25	13
De 26 à 49	3
De 50 à 99	1
Terrains de camping et parcs à roulettes	17
Entreprise individuelle	4
Aucun	1
De 1 à 5	3
Société en nom collectif	2
Aucun	2
Société par actions ou compagnie	11
Aucun	5
De 1 à 5	3
De 6 à 10	1
De 11 à 25	2
Imprimerie, édition et industries connexes	143
Industrie du clichage, de la composition et de la reliure	4
Entreprise individuelle	2
Aucun	2
OBNL	1
De 50 à 99	1
Société par actions ou compagnie	1
De 1 à 5	1
Industrie du progiciel	12
Entreprise individuelle	1
Aucun	1
Société en nom collectif	1
Aucun	1
Société par actions ou compagnie	10
Aucun	3
De 1 à 5	6
De 11 à 25	1
Industries de l'édition	71
Association	1
De 1 à 5	1

Entreprise individuelle	40
Aucun	32
De 1 à 5	7
De 6 à 10	1
OBNL	3
Aucun	2
De 1 à 5	1
Société en nom collectif	8
Aucun	7
De 1 à 5	1
Société par actions ou compagnie	19
Aucun	6
De 1 à 5	11
De 6 à 10	2
Industries de l'impression commerciale	43
Entreprise individuelle	19
Aucun	13
De 1 à 5	6
Société en nom collectif	1
Aucun	1
Société par actions ou compagnie	23
Aucun	3
De 1 à 5	16
De 6 à 10	1
De 11 à 25	3
Industries de l'impression et de l'édition combinées	13
Entreprise individuelle	7
Aucun	5
De 1 à 5	2
Société en nom collectif	1
Aucun	1
Société par actions ou compagnie	5
Aucun	1
De 1 à 5	2
De 11 à 25	1
De 26 à 49	1
Industries chimiques	23
Autres industries des produits chimiques	3
Entreprise individuelle	2
Aucun	2
Société par actions ou compagnie	1
Aucun	1

Industrie des peintures et vernis	2
Société par actions ou compagnie	2
Aucun	1
De 26 à 49	1
Industrie des produits de toilette	4
Entreprise individuelle	3
Aucun	3
Société en nom collectif	1
Aucun	1
Industrie des produits pharmaceutiques et des médicaments	6
Société par actions ou compagnie	6
Aucun	3
De 1 à 5	2
De 26 à 49	1
Industrie des savons et composés pour le nettoyage	6
Entreprise individuelle	3
Aucun	3
Société en nom collectif	2
Aucun	1
De 1 à 5	1
Société par actions ou compagnie	1
Aucun	1
Industries des produits chimiques d'usage industriel	2
Entreprise individuelle	1
De 1 à 5	1
Société par actions ou compagnie	1
De 11 à 25	1
Industries de l'habillement	94
Autres industries de l'habillement	49
Entreprise individuelle	34
Aucun	27
De 1 à 5	7
Société en nom collectif	5
Aucun	3
De 1 à 5	2
Société en participation	1
Aucun	1
Société par actions ou compagnie	9
Aucun	4
De 1 à 5	5
Industries des vêtements pour enfants	17
Entreprise individuelle	12

Aucun	10
De 1 à 5	2
Société en nom collectif	3
Aucun	2
De 1 à 5	1
Société en participation	1
Aucun	1
Société par actions ou compagnie	1
Aucun	1
Industries des vêtements pour femmes	21
Entreprise individuelle	14
Aucun	9
De 1 à 5	5
Société en nom collectif	1
Aucun	1
Société par actions ou compagnie	6
Aucun	3
De 1 à 5	3
Industries des vêtements pour hommes	7
Entreprise individuelle	6
Aucun	5
De 1 à 5	1
Société par actions ou compagnie	1
Aucun	1
Industries de la fabrication des produits métalliques (sauf les industries de la machinerie et du matériel de transport)	33
Ateliers d'usinage	10
Entreprise individuelle	1
Aucun	1
Société en nom collectif	1
Aucun	1
Société par actions ou compagnie	8
Aucun	1
De 1 à 5	5
De 6 à 10	1
De 26 à 49	1
Autres industries de produits en métal	5
Société par actions ou compagnie	5
Aucun	1
De 1 à 5	2
De 11 à 25	2
Industrie des produits en tôle forte	1

Entreprise individuelle	1
De 1 à 5	1
Industrie du matériel de chauffage	2
Société par actions ou compagnie	2
Aucun	1
De 1 à 5	1
Industries de l'emboutissage, du matriçage et du revêtement de produits en métal	4
Société par actions ou compagnie	4
De 1 à 5	3
De 6 à 10	1
Industries des articles de quincaillerie, d'outillage et de coutellerie	2
Entreprise individuelle	1
Aucun	1
Société par actions ou compagnie	1
Aucun	1
Industries des produits de construction en métal	2
Société par actions ou compagnie	2
De 1 à 5	1
De 11 à 25	1
Industries des produits métalliques d'ornement et d'architecture	6
Entreprise individuelle	3
Aucun	3
Société par actions ou compagnie	3
Aucun	2
De 6 à 10	1
Industries du fil métallique et de ses produits	1
Société par actions ou compagnie	1
Aucun	1
Industries de la machinerie (sauf électrique)	22
Autres industries de la machinerie et de l'équipement	20
Entreprise individuelle	6
Aucun	3
De 1 à 5	3
Société en nom collectif	1
Aucun	1
Société par actions ou compagnie	13
Aucun	10
De 1 à 5	2
De 6 à 10	1
Industrie du matériel commercial de réfrigération et de climatisation	2
Entreprise individuelle	1

Aucun	1
Société par actions ou compagnie	1
De 1 à 5	1
Industries de première transformation des métaux	3
Autres industries du laminage, du moulage et de l'extrusion des métaux non ferreux	1
Société en nom collectif	1
Aucun	1
Industrie des tubes et tuyaux d'acier	2
Entreprise individuelle	1
Aucun	1
Société par actions ou compagnie	1
De 11 à 25	1
Industries des aliments	113
Autres industries de produits alimentaires	51
Coopérative	1
De 1 à 5	1
Entreprise individuelle	15
Aucun	8
De 1 à 5	7
OBNL	1
Aucun	1
Société en nom collectif	6
Aucun	4
De 1 à 5	2
Société par actions ou compagnie	28
Aucun	9
De 1 à 5	11
De 6 à 10	4
De 11 à 25	2
De 26 à 49	2
Industrie de la transformation du poisson	1
Société par actions ou compagnie	1
Aucun	1
Industrie des aliments pour animaux	7
Entreprise individuelle	3
Aucun	1
De 1 à 5	2
Société par actions ou compagnie	4
De 1 à 5	4
Industries de l'abattage et du conditionnement de la viande	2
Entreprise individuelle	2

Aucun	1
De 1 à 5	1
Industries de la farine et des céréales de table préparées	1
Société par actions ou compagnie	1
De 1 à 5	1
Industries de la préparation des fruits et légumes	11
Entreprise individuelle	6
Aucun	4
De 1 à 5	2
Société en nom collectif	2
Aucun	1
De 1 à 5	1
Société par actions ou compagnie	3
Aucun	1
De 1 à 5	2
Industries des produits de boulangerie et de pâtisserie	22
Entreprise individuelle	9
Aucun	7
De 1 à 5	2
Société par actions ou compagnie	13
Aucun	4
De 1 à 5	6
De 6 à 10	1
De 11 à 25	1
De 100 à 249	1
Industries des produits laitiers	3
Coopérative	1
Aucun	1
Société par actions ou compagnie	2
De 1 à 5	2
Industries du sucre et des confiseries	15
Entreprise individuelle	8
Aucun	4
De 1 à 5	4
Société par actions ou compagnie	7
Aucun	1
De 1 à 5	5
De 26 à 49	1
Industries des boissons	16
Industrie de la bière	6
Coopérative	1
De 1 à 5	1

Société par actions ou compagnie	5
Aucun	2
De 1 à 5	3
Industrie des alcools destinés à la consommation	4
Entreprise individuelle	2
Aucun	1
De 1 à 5	1
Société par actions ou compagnie	2
De 1 à 5	2
Industrie des boissons gazeuses	3
Société par actions ou compagnie	3
De 1 à 5	2
De 26 à 49	1
Industrie du vin et du cidre	3
Entreprise individuelle	1
Aucun	1
Société en nom collectif	1
Aucun	1
Société par actions ou compagnie	1
De 1 à 5	1
Industries des produits du caoutchouc	3
Industrie des pneus et chambres à air	3
Entreprise individuelle	2
De 1 à 5	2
Société en nom collectif	1
De 1 à 5	1
Industries des produits du pétrole et du charbon	3
Autres industries des produits du pétrole et du charbon	1
Société par actions ou compagnie	1
De 1 à 5	1
Industries des produits raffinés du pétrole	2
Entreprise individuelle	1
De 1 à 5	1
Société par actions ou compagnie	1
Aucun	1
Industries des produits électriques et électroniques	53
Autres industries de produits électriques	5
Entreprise individuelle	1
De 1 à 5	1
Société par actions ou compagnie	4
Aucun	4
Industrie des fils et des câbles électriques	2

Entreprise individuelle	1
Aucun	1
Société par actions ou compagnie	1
Aucun	1
Industrie des petits appareils électroménagers	2
Entreprise individuelle	2
Aucun	2
Industrie du matériel électronique ménager	6
Entreprise individuelle	3
Aucun	3
Société par actions ou compagnie	3
De 1 à 5	3
Industries des appareils d'éclairage	3
Entreprise individuelle	2
Aucun	1
De 1 à 5	1
Société par actions ou compagnie	1
Aucun	1
Industries des machines pour bureaux, magasins et commerces	13
Entreprise individuelle	8
Aucun	8
Société par actions ou compagnie	5
Aucun	4
De 1 à 5	1
Industries du matériel électrique d'usage industriel	2
Société par actions ou compagnie	2
De 1 à 5	1
De 6 à 10	1
Industries du matériel électronique professionnel	20
Entreprise individuelle	12
Aucun	8
De 1 à 5	4
Société par actions ou compagnie	8
Aucun	5
De 1 à 5	3
Industries des produits en matière plastique	4
Autres industries de produits en matière plastique	2
Société par actions ou compagnie	2
De 1 à 5	2
Industrie des pellicules et feuilles en matière plastique	1
Société par actions ou compagnie	1
De 1 à 5	1

Industrie des produits en matière plastique en mousse et soufflée	1
Société par actions ou compagnie	1
De 26 à 49	1
Industries des produits minéraux non métalliques	13
Autres industries de produits minéraux non métalliques	1
Entreprise individuelle	1
Aucun	1
Industrie des produits en pierre	4
Entreprise individuelle	1
Aucun	1
Société par actions ou compagnie	3
Aucun	2
De 1 à 5	1
Industrie du béton préparé	2
Société par actions ou compagnie	2
De 1 à 5	1
De 11 à 25	1
Industrie du ciment	2
Entreprise individuelle	1
De 1 à 5	1
Société par actions ou compagnie	1
Aucun	1
Industries des produits en argile	2
Entreprise individuelle	2
Aucun	2
Industries des produits en béton	2
Société par actions ou compagnie	2
Aucun	1
De 6 à 10	1
Industries des produits textiles	27
Autres industries des produits textiles	19
Entreprise individuelle	15
Aucun	11
De 1 à 5	4
Société en nom collectif	1
Aucun	1
Société par actions ou compagnie	3
Aucun	1
De 1 à 5	2
Industrie des tapis, carpettes et moquettes	2
Entreprise individuelle	1
De 1 à 5	1

Société par actions ou compagnie	1
Aucun	1
Industrie du feutre et du traitement des fibres naturelles	1
Entreprise individuelle	1
De 1 à 5	1
Industries des articles en grosse toile	5
Entreprise individuelle	4
Aucun	4
Société par actions ou compagnie	1
Aucun	1
Industries du bois	88
Autres industries du bois	25
Entreprise individuelle	11
Aucun	7
De 1 à 5	4
Groupement de personnes	1
Aucun	1
OBNL	1
Aucun	1
Société en nom collectif	1
De 1 à 5	1
Société par actions ou compagnie	11
Aucun	4
De 1 à 5	5
De 6 à 10	2
Industrie des boîtes et palettes en bois	1
Entreprise individuelle	1
De 1 à 5	1
Industries des placages et contre-plaqués	1
Société par actions ou compagnie	1
De 11 à 25	1
Industries des portes, châssis et autres bois travaillés	52
Entreprise individuelle	15
Aucun	6
De 1 à 5	9
Société en nom collectif	3
Aucun	1
De 1 à 5	2
Société par actions ou compagnie	34
Aucun	10
De 1 à 5	14
De 6 à 10	2

De 11 à 25	5
De 26 à 49	3
Industries du bois de sciage et des bardeaux	9
Entreprise individuelle	2
Aucun	1
De 1 à 5	1
OBNL	1
De 26 à 49	1
Société en nom collectif	1
Aucun	1
Société par actions ou compagnie	5
Aucun	2
De 1 à 5	3
Industries du cuir et des produits connexes	6
Industries du cuir et des produits connexes	6
Entreprise individuelle	5
Aucun	4
De 1 à 5	1
Société en nom collectif	1
Aucun	1
Industries du matériel de transport	42
Autres industries du matériel de transport	3
Société par actions ou compagnie	3
De 1 à 5	3
Industrie de la construction et de la réparation d'embarcations	2
Entreprise individuelle	1
De 1 à 5	1
Société par actions ou compagnie	1
Aucun	1
Industrie des véhicules automobiles	16
Entreprise individuelle	8
Aucun	6
De 1 à 5	2
Société en nom collectif	1
De 1 à 5	1
Société par actions ou compagnie	7
Aucun	4
De 1 à 5	3
Industries des carrosseries de camions, d'autobus et de remorques	8
Entreprise individuelle	3
Aucun	3
Société par actions ou compagnie	5

Aucun	1
De 1 à 5	3
De 11 à 25	1
Industries des pièces et accessoires pour véhicules automobiles	13
Entreprise individuelle	7
Aucun	5
De 1 à 5	2
Société en nom collectif	1
De 1 à 5	1
Société par actions ou compagnie	5
Aucun	1
De 1 à 5	3
De 6 à 10	1
Industries du meuble et des articles d'ameublement	65
 Autres industries du meuble et des articles d'ameublement	20
Entreprise individuelle	8
Aucun	5
De 1 à 5	3
Société en nom collectif	1
Aucun	1
Société par actions ou compagnie	11
Aucun	2
De 1 à 5	7
De 11 à 25	2
 Industries des meubles de bureau	3
Entreprise individuelle	1
Aucun	1
Société par actions ou compagnie	2
De 1 à 5	1
De 6 à 10	1
 Industries des meubles de maison	42
Entreprise individuelle	27
Aucun	22
De 1 à 5	5
Société en nom collectif	3
Aucun	3
Société par actions ou compagnie	12
Aucun	4
De 1 à 5	6
De 6 à 10	2
Industries du papier et des produits en papier	5
 Autres industries des produits en papier transformé	3

Entreprise individuelle	2
De 1 à 5	2
OBNL	1
De 250 à 499	1
Industries des boîtes en carton et des sacs en papier	1
Société par actions ou compagnie	1
Aucun	1
Industries des pâtes et papiers	1
Société par actions ou compagnie	1
Aucun	1
Information non déclarée	5
n/a	5
Société en nom collectif	1
non déclaré	1
Société par actions ou compagnie	4
Aucun	1
De 1 à 5	1
non déclaré	2
Intermédiaires financiers de dépôts	14
Banques à charte et autres intermédiaires de type bancaire	2
Entreprise individuelle	1
Aucun	1
Société par actions ou compagnie	1
Aucun	1
Caisses d'épargne et de crédit	4
Coopérative	4
De 11 à 25	1
De 50 à 99	1
De 100 à 249	2
Sociétés de fiducie	8
Groupement de personnes	8
Aucun	8
Mines	6
Mines de métaux	4
Entreprise individuelle	1
De 6 à 10	1
Société par actions ou compagnie	3
Aucun	3
Mines de minerais non métalliques (sauf le charbon)	2
Société par actions ou compagnie	2
Aucun	1
De 1 à 5	1

n/a	64
n/a	64
Coopérative	1
non déclaré	1
Entreprise individuelle	25
Aucun	21
De 1 à 5	4
OBNL	16
non déclaré	16
Société en nom collectif	1
Aucun	1
Société par actions ou compagnie	21
De 1 à 5	1
non déclaré	20
Organismes internationaux et autres organismes extraterritoriaux	5
Organismes internationaux et autres organismes extraterritoriaux	5
Entreprise individuelle	1
Aucun	1
OBNL	3
Aucun	2
De 1 à 5	1
Société en nom collectif	1
Aucun	1
Pêche et piégeage	8
Pêche	1
Société par actions ou compagnie	1
Aucun	1
Piégeage	2
Entreprise individuelle	2
Aucun	1
De 1 à 5	1
Services relatifs à la pêche	5
Entreprise individuelle	3
Aucun	2
De 1 à 5	1
OBNL	1
Aucun	1
Société par actions ou compagnie	1
Aucun	1
Services aux entreprises	2609
Autres services aux entreprises	684
Association	2

Aucun	2
Coopérative	3
Aucun	2
De 1 à 5	1
Entreprise individuelle	290
Aucun	243
De 1 à 5	47
OBNL	21
Aucun	11
De 1 à 5	7
De 6 à 10	1
De 11 à 25	1
De 100 à 249	1
Société en nom collectif	27
Aucun	21
De 1 à 5	5
De 11 à 25	1
Société en participation	1
Aucun	1
Société par actions ou compagnie	339
Aucun	153
De 1 à 5	161
De 6 à 10	14
De 11 à 25	5
De 26 à 49	3
De 50 à 99	1
De 100 à 249	1
De 250 à 499	1
Syndicat de copropriété	1
Aucun	1
Bureaux d'architectes et d'ingénieurs et autres services scientifiques et techniques	186
Entreprise individuelle	54
Aucun	43
De 1 à 5	11
Groupement de personnes	1
Aucun	1
OBNL	2
De 1 à 5	2
Société en commandite	3
Aucun	3
Société en nom collectif	5

Aucun	2
De 1 à 5	2
De 6 à 10	1
Société en participation	1
Aucun	1
Société par actions ou compagnie	120
Aucun	51
De 1 à 5	54
De 6 à 10	8
De 11 à 25	6
De 26 à 49	1
Bureaux de conseillers	428
Coopérative	1
Aucun	1
Entreprise individuelle	128
Aucun	98
De 1 à 5	29
De 6 à 10	1
OBNL	2
De 1 à 5	2
Société en nom collectif	7
Aucun	5
De 1 à 5	2
Société par actions ou compagnie	289
Aucun	167
De 1 à 5	109
De 6 à 10	7
De 11 à 25	4
De 26 à 49	2
Syndicat de copropriété	1
Aucun	1
Bureaux de placement et services de location de personnel	41
Entreprise individuelle	12
Aucun	8
De 1 à 5	3
De 6 à 10	1
OBNL	5
De 1 à 5	1
De 11 à 25	4
Société par actions ou compagnie	24
Aucun	10
De 1 à 5	10

De 6 à 10	1
De 26 à 49	2
De 50 à 99	1
Études d'avocats et de notaires	166
Entreprise individuelle	71
Aucun	44
De 1 à 5	27
Groupement de personnes	1
De 1 à 5	1
OBNL	1
De 6 à 10	1
Société en nom collectif	16
Aucun	2
De 1 à 5	8
De 6 à 10	1
De 11 à 25	4
De 50 à 99	1
Société en participation	3
Aucun	2
De 1 à 5	1
Société par actions ou compagnie	74
Aucun	26
De 1 à 5	38
De 6 à 10	5
De 11 à 25	4
De 26 à 49	1
Services d'informatique et services connexes	625
Coopérative	1
De 1 à 5	1
Entreprise individuelle	174
Aucun	133
De 1 à 5	41
OBNL	2
Aucun	2
Société en nom collectif	18
Aucun	15
De 1 à 5	3
Société par actions ou compagnie	430
Aucun	176
De 1 à 5	238
De 6 à 10	8
De 11 à 25	5

De 26 à 49	1
De 50 à 99	1
De 100 à 249	1
Services de comptabilité et de tenue de livres	296
Entreprise individuelle	136
Aucun	117
De 1 à 5	19
Groupement de personnes	1
De 1 à 5	1
OBNL	1
De 6 à 10	1
Société en nom collectif	15
Aucun	10
De 1 à 5	3
De 11 à 25	1
non déclaré	1
Société en participation	1
Aucun	1
Société non constituée au Québec	1
De 11 à 25	1
Société par actions ou compagnie	140
Aucun	67
De 1 à 5	64
De 6 à 10	6
De 11 à 25	2
De 100 à 249	1
Syndicat de copropriété	1
Aucun	1
Services de publicité	183
Coopérative	1
De 6 à 10	1
Entreprise individuelle	95
Aucun	77
De 1 à 5	18
OBNL	2
Aucun	1
De 1 à 5	1
Société en nom collectif	6
Aucun	3
De 1 à 5	3
Société en participation	1
Aucun	1

Société par actions ou compagnie	78
Aucun	39
De 1 à 5	38
De 6 à 10	1
Services d'enseignement	286
Autres services d'enseignement	102
Association	1
Aucun	1
Entreprise individuelle	61
Aucun	45
De 1 à 5	15
De 6 à 10	1
OBNL	8
Aucun	4
De 1 à 5	1
De 6 à 10	1
De 26 à 49	2
Société en nom collectif	6
Aucun	3
De 1 à 5	3
Société par actions ou compagnie	26
Aucun	9
De 1 à 5	12
De 6 à 10	2
De 11 à 25	2
De 26 à 49	1
Bibliothèques	1
OBNL	1
De 6 à 10	1
Enseignement de formation personnelle et populaire	132
Association	1
Aucun	1
Entreprise individuelle	81
Aucun	68
De 1 à 5	13
OBNL	8
Aucun	3
De 1 à 5	4
De 26 à 49	1
Société en nom collectif	10
Aucun	7
De 1 à 5	3

Société en participation	1
Aucun	1
Société par actions ou compagnie	31
Aucun	10
De 1 à 5	15
De 6 à 10	3
De 11 à 25	1
De 26 à 49	1
De 50 à 99	1
Enseignement maternel, primaire et secondaire	25
Association	2
De 1 à 5	2
Entreprise individuelle	9
Aucun	6
De 1 à 5	2
De 6 à 10	1
OBNL	8
Aucun	1
De 1 à 5	1
De 11 à 25	2
De 26 à 49	1
De 50 à 99	2
De 100 à 249	1
Société en nom collectif	1
De 1 à 5	1
Société par actions ou compagnie	5
Aucun	1
De 1 à 5	2
De 11 à 25	2
Enseignement postsecondaire non universitaire	9
Entreprise individuelle	5
Aucun	2
De 1 à 5	3
Société par actions ou compagnie	4
Aucun	2
De 1 à 5	2
Enseignement universitaire	8
Entreprise individuelle	4
Aucun	3
De 1 à 5	1
OBNL	3
Aucun	2

De 50 à 99	1
Société par actions ou compagnie	1
Aucun	1
Musées et archives	9
OBNL	9
Aucun	4
De 1 à 5	5
Services de divertissement et de loisirs	767
Autres services de divertissement et de loisirs	197
Association	4
Aucun	4
Coopérative	2
Aucun	1
De 6 à 10	1
Entreprise individuelle	65
Aucun	51
De 1 à 5	13
De 6 à 10	1
OBNL	44
Aucun	33
De 1 à 5	9
De 11 à 25	1
De 50 à 99	1
Société en nom collectif	11
Aucun	8
De 1 à 5	3
Société par actions ou compagnie	71
Aucun	32
De 1 à 5	24
De 6 à 10	9
De 11 à 25	6
Clubs sportifs et services de loisirs	256
Association	5
Aucun	5
Coopérative	1
Aucun	1
Entreprise individuelle	48
Aucun	37
De 1 à 5	11
Groupement de personnes	1
Aucun	1
OBNL	123

Aucun	96
De 1 à 5	16
De 6 à 10	6
De 11 à 25	2
De 26 à 49	1
De 50 à 99	2
Société en nom collectif	15
Aucun	10
De 1 à 5	5
Société par actions ou compagnie	63
Aucun	26
De 1 à 5	24
De 6 à 10	9
De 11 à 25	3
De 50 à 99	1
Loteries et jeux de hasard	4
Entreprise individuelle	2
Aucun	1
De 1 à 5	1
Société par actions ou compagnie	2
Aucun	2
n/a	1
OBNL	1
Aucun	1
Production et distribution de films et de matériel audiovisuel	111
Entreprise individuelle	59
Aucun	47
De 1 à 5	12
OBNL	4
Aucun	3
De 1 à 5	1
Société en nom collectif	11
Aucun	8
De 1 à 5	3
Société par actions ou compagnie	37
Aucun	18
De 1 à 5	15
De 6 à 10	2
De 11 à 25	1
De 26 à 49	1
Projection de films cinématographiques	2
Société par actions ou compagnie	2

De 6 à 10	2
Sports commerciaux	30
Entreprise individuelle	4
Aucun	2
De 1 à 5	2
OBNL	19
Aucun	18
De 1 à 5	1
Société en nom collectif	3
Aucun	1
De 1 à 5	2
Société par actions ou compagnie	4
De 1 à 5	2
De 6 à 10	1
De 50 à 99	1
Théâtres et autres spectacles	166
Association	1
5000 et plus	1
Coopérative	2
Aucun	1
De 1 à 5	1
Entreprise individuelle	71
Aucun	56
De 1 à 5	15
Groupement de personnes	2
Aucun	2
OBNL	40
Aucun	31
De 1 à 5	7
De 11 à 25	2
Société en nom collectif	15
Aucun	10
De 1 à 5	4
De 11 à 25	1
Société en participation	2
Aucun	2
Société par actions ou compagnie	33
Aucun	18
De 1 à 5	12
De 6 à 10	3
Services de l'administration fédérale	62
Affaires étrangères et aide internationale	6

Entreprise individuelle	1
Aucun	1
OBNL	3
Aucun	2
De 1 à 5	1
Société par actions ou compagnie	2
Aucun	2
Gestion des ressources humaines	11
Coopérative	1
Aucun	1
Entreprise individuelle	4
Aucun	3
De 6 à 10	1
OBNL	5
Aucun	4
De 1 à 5	1
Société par actions ou compagnie	1
Aucun	1
Gestion des services économiques	8
Coopérative	1
De 1 à 5	1
Entreprise individuelle	4
Aucun	2
De 1 à 5	2
OBNL	1
De 11 à 25	1
Société en nom collectif	1
Aucun	1
Syndicat de copropriété	1
Aucun	1
Services administratifs généraux	18
Entreprise individuelle	11
Aucun	10
De 1 à 5	1
Société par actions ou compagnie	7
Aucun	3
De 1 à 5	4
Services de défense	2
Entreprise individuelle	1
De 1 à 5	1
Société par actions ou compagnie	1
De 1 à 5	1

Services de protection	1
Société par actions ou compagnie	1
De 1 à 5	1
Services relatifs au travail et à l'emploi et services d'immigration	16
Entreprise individuelle	7
Aucun	6
De 1 à 5	1
OBNL	2
Aucun	2
Société en nom collectif	1
Aucun	1
Société par actions ou compagnie	6
Aucun	3
De 1 à 5	3
Services de l'administration provinciale	47
Gestion des ressources humaines	11
Entreprise individuelle	6
Aucun	4
De 1 à 5	2
OBNL	3
Aucun	3
Société par actions ou compagnie	2
Aucun	2
Gestion des services économiques	21
Coopérative	1
Aucun	1
OBNL	1
De 6 à 10	1
Société par actions ou compagnie	4
Aucun	4
Syndicat de copropriété	15
Aucun	15
Services administratifs généraux	9
Entreprise individuelle	4
Aucun	2
De 1 à 5	2
OBNL	2
De 1 à 5	2
Société par actions ou compagnie	3
Aucun	3
Services de protection	3
Entreprise individuelle	1

De 1 à 5	1
OBNL	1
Aucun	1
Société par actions ou compagnie	1
De 1 à 5	1
Services relatifs au travail et à l'emploi	3
Entreprise individuelle	3
Aucun	2
De 6 à 10	1
Services de santé et services sociaux	1194
Associations et organismes des domaines de la santé et des services sociaux	108
Association	4
Aucun	4
Coopérative	1
De 6 à 10	1
Entreprise individuelle	5
Aucun	3
De 1 à 5	2
OBNL	89
Aucun	45
De 1 à 5	31
De 6 à 10	5
De 11 à 25	5
De 26 à 49	1
De 50 à 99	1
non déclaré	1
Société par actions ou compagnie	9
Aucun	2
De 1 à 5	6
De 50 à 99	1
Cabinets d'autres praticiens du domaine de la santé	238
Association	1
Aucun	1
Coopérative	1
Aucun	1
Entreprise individuelle	114
Aucun	75
De 1 à 5	37
De 6 à 10	2
OBNL	1
De 1 à 5	1
Société en nom collectif	6

Aucun	5
De 6 à 10	1
Société en participation	1
De 6 à 10	1
Société par actions ou compagnie	114
Aucun	47
De 1 à 5	56
De 6 à 10	6
De 11 à 25	3
De 26 à 49	2
Cabinets de spécialistes du domaine des services sociaux	45
Entreprise individuelle	23
Aucun	18
De 1 à 5	5
Groupement de personnes	1
Aucun	1
OBNL	1
De 26 à 49	1
Société en nom collectif	5
Aucun	5
Société en participation	1
Aucun	1
Société par actions ou compagnie	14
Aucun	6
De 1 à 5	7
De 6 à 10	1
Cabinets privés de médecins, de chirurgiens, de dentistes ou de pharmaciens	426
Association	1
De 1 à 5	1
Coopérative	1
De 11 à 25	1
Entreprise individuelle	29
Aucun	6
De 1 à 5	21
De 6 à 10	2
Groupement de personnes	9
Aucun	1
De 1 à 5	5
De 6 à 10	2
De 11 à 25	1
Société en nom collectif	8
Aucun	2

De 1 à 5	3
De 6 à 10	1
De 11 à 25	1
De 26 à 49	1
Société en participation	2
De 1 à 5	1
De 6 à 10	1
Société par actions ou compagnie	376
Aucun	185
De 1 à 5	156
De 6 à 10	26
De 11 à 25	9
Centres d'accueil	56
Association	1
De 1 à 5	1
Entreprise individuelle	15
Aucun	4
De 1 à 5	11
OBNL	16
De 1 à 5	5
De 6 à 10	4
De 11 à 25	5
De 26 à 49	2
Société en commandite	4
Aucun	1
De 50 à 99	3
Société en nom collectif	8
Aucun	3
De 1 à 5	5
Société non constituée au Québec	1
De 11 à 25	1
Société par actions ou compagnie	11
Aucun	4
De 1 à 5	4
De 6 à 10	1
De 11 à 25	1
De 26 à 49	1
Centres hospitaliers	7
OBNL	2
Aucun	1
De 250 à 499	1
Société par actions ou compagnie	5

Aucun	4
De 11 à 25	1
Services connexes aux établissements de santé	20
Coopérative	1
De 100 à 249	1
Entreprise individuelle	4
Aucun	2
De 1 à 5	2
Groupement de personnes	1
De 1 à 5	1
Société en nom collectif	1
Aucun	1
Société par actions ou compagnie	13
Aucun	6
De 1 à 5	6
De 6 à 10	1
Services de soins de santé hors institution	6
Entreprise individuelle	2
De 1 à 5	2
OBNL	3
Aucun	1
De 1 à 5	2
Société par actions ou compagnie	1
De 50 à 99	1
Services sociaux hors institution	288
Coopérative	1
De 26 à 49	1
Entreprise individuelle	162
Aucun	95
De 1 à 5	61
De 6 à 10	5
De 11 à 25	1
OBNL	53
Aucun	5
De 1 à 5	5
De 6 à 10	1
De 11 à 25	21
De 26 à 49	13
De 50 à 99	7
De 100 à 249	1
Société en nom collectif	6
Aucun	5

De 6 à 10	1
Société par actions ou compagnie	65
Aucun	16
De 1 à 5	16
De 6 à 10	15
De 11 à 25	18
Syndicat de copropriété	1
Aucun	1
Services des administrations locales	43
Gestion des ressources humaines	6
OBNL	3
Aucun	3
Société par actions ou compagnie	3
De 1 à 5	3
Gestion des services économiques	11
Entreprise individuelle	5
Aucun	4
De 1 à 5	1
Groupement de personnes	1
Aucun	1
OBNL	4
Aucun	3
De 11 à 25	1
Syndicat de copropriété	1
Aucun	1
Services de protection	26
Association	1
De 1 à 5	1
Entreprise individuelle	8
Aucun	6
De 1 à 5	2
OBNL	1
Aucun	1
Société par actions ou compagnie	12
Aucun	6
De 1 à 5	6
Syndicat de copropriété	4
Aucun	4
Services forestiers	30
Services forestiers	30
Entreprise individuelle	6
Aucun	6

OBNL	1
De 1 à 5	1
Société en nom collectif	2
Aucun	1
De 1 à 5	1
Société par actions ou compagnie	21
Aucun	10
De 1 à 5	10
De 6 à 10	1
Services immobiliers (sauf les lotisseurs)	1793
Autres exploitants immobiliers	258
Coopérative	1
Aucun	1
Entreprise individuelle	11
Aucun	8
De 1 à 5	3
Groupement de personnes	1
Aucun	1
Société en commandite	1
Aucun	1
Société en nom collectif	6
Aucun	6
Société en participation	1
Aucun	1
Société par actions ou compagnie	232
Aucun	199
De 1 à 5	30
De 6 à 10	1
De 11 à 25	1
non déclaré	1
Syndicat de copropriété	5
Aucun	5
Exploitants de bâtiments et de logements	1535
Association	5
Aucun	4
De 1 à 5	1
Coopérative	30
Aucun	29
De 1 à 5	1
Entreprise individuelle	36
Aucun	29
De 1 à 5	7

Groupement de personnes	5
Aucun	5
OBNL	10
Aucun	6
De 1 à 5	3
De 11 à 25	1
Société en commandite	18
Aucun	14
De 1 à 5	2
De 6 à 10	2
Société en nom collectif	69
Aucun	59
De 1 à 5	10
Société en participation	3
Aucun	3
Société par actions ou compagnie	549
Aucun	467
De 1 à 5	73
De 6 à 10	6
De 11 à 25	1
De 26 à 49	1
De 100 à 249	1
Syndicat de copropriété	810
Aucun	795
De 1 à 5	15
Services miniers	4
Services relatifs à l'extraction minière	4
Société par actions ou compagnie	4
Aucun	2
De 1 à 5	2
Services personnels et domestiques	828
Autres services personnels et domestiques	167
Association	2
Aucun	1
De 11 à 25	1
Entreprise individuelle	103
Aucun	87
De 1 à 5	14
De 6 à 10	1
De 11 à 25	1
OBNL	10
Aucun	1

De 1 à 5	2
De 6 à 10	2
De 11 à 25	2
De 26 à 49	2
De 50 à 99	1
Société en nom collectif	10
Aucun	5
De 1 à 5	5
Société par actions ou compagnie	42
Aucun	16
De 1 à 5	19
De 6 à 10	2
De 11 à 25	5
Ménages	171
Entreprise individuelle	131
Aucun	96
De 1 à 5	35
Société en nom collectif	12
Aucun	7
De 1 à 5	5
Société par actions ou compagnie	28
Aucun	10
De 1 à 5	12
De 6 à 10	2
De 11 à 25	4
Pompes funèbres	7
Coopérative	1
De 50 à 99	1
OBNL	5
Aucun	4
De 11 à 25	1
Société par actions ou compagnie	1
Aucun	1
Salons de coiffure et salons de beauté	447
Association	1
De 1 à 5	1
Entreprise individuelle	316
Aucun	243
De 1 à 5	71
De 6 à 10	1
De 2500 à 4999	1
OBNL	3

Aucun	1
De 1 à 5	2
Société en nom collectif	32
Aucun	22
De 1 à 5	10
Société en participation	2
Aucun	2
Société par actions ou compagnie	93
Aucun	18
De 1 à 5	61
De 6 à 10	8
De 11 à 25	5
De 50 à 99	1
Services de blanchissage et de nettoyage à sec	36
Entreprise individuelle	19
Aucun	13
De 1 à 5	6
Société par actions ou compagnie	17
Aucun	4
De 1 à 5	9
De 6 à 10	2
De 11 à 25	1
De 26 à 49	1
Services relatifs à l'agriculture	50
Autres services relatifs à l'agriculture	10
Entreprise individuelle	3
Aucun	3
OBNL	2
Aucun	1
De 1 à 5	1
Société en nom collectif	1
Aucun	1
Société par actions ou compagnie	4
Aucun	3
De 1 à 5	1
Services relatifs à l'élevage	33
Entreprise individuelle	11
Aucun	7
De 1 à 5	4
Société en nom collectif	3
Aucun	1
De 1 à 5	1

De 11 à 25	1
Société en participation	1
De 1 à 5	1
Société par actions ou compagnie	18
Aucun	1
De 1 à 5	8
De 6 à 10	4
De 11 à 25	5
Services relatifs aux cultures	7
Coopérative	1
De 1 à 5	1
Entreprise individuelle	3
Aucun	3
OBNL	1
De 1 à 5	1
Société par actions ou compagnie	2
Aucun	1
De 6 à 10	1
Services relatifs à la construction	330
Autres services relatifs à la construction	187
Association	1
Aucun	1
Entreprise individuelle	26
Aucun	18
De 1 à 5	8
Groupement de personnes	1
Aucun	1
Société en nom collectif	13
Aucun	12
De 1 à 5	1
Société par actions ou compagnie	146
Aucun	101
De 1 à 5	41
De 6 à 10	1
De 11 à 25	1
De 26 à 49	2
Gestion de travaux de construction	143
Entreprise individuelle	28
Aucun	21
De 1 à 5	7
Groupement de personnes	2
Aucun	2

Société en nom collectif	1
Aucun	1
Société par actions ou compagnie	112
Aucun	52
De 1 à 5	54
De 6 à 10	3
De 11 à 25	2
De 50 à 99	1
Sociétés d'assurances	15
<hr/>	
Sociétés d'assurance biens et risques divers	9
Mutuelle d'assurances	1
De 50 à 99	1
Société par actions ou compagnie	8
Aucun	2
De 1 à 5	6
Sociétés d'assurance-vie	6
Entreprise individuelle	3
Aucun	2
De 1 à 5	1
Société par actions ou compagnie	3
Aucun	1
De 1 à 5	2
Sociétés d'investissement	1885
<hr/>	
Autres intermédiaires d'investissement	35
Entreprise individuelle	6
Aucun	4
De 1 à 5	2
Groupement de personnes	7
Aucun	7
Société par actions ou compagnie	22
Aucun	12
De 1 à 5	9
De 6 à 10	1
Sociétés de placement de portefeuille	1839
Entreprise individuelle	19
Aucun	13
De 1 à 5	6
Groupement de personnes	4
Aucun	2
De 1 à 5	2
OBNL	8
Aucun	5

De 1 à 5	1
De 6 à 10	1
De 11 à 25	1
Société en commandite	2
Aucun	2
Société en nom collectif	7
Aucun	7
Société en participation	1
Aucun	1
Société par actions ou compagnie	1793
Aucun	1638
De 1 à 5	144
De 6 à 10	6
De 11 à 25	1
De 50 à 99	3
non déclaré	1
Syndicat de copropriété	5
Aucun	5
Sociétés de prêts hypothécaires	11
Groupement de personnes	3
Aucun	3
Société par actions ou compagnie	8
Aucun	8
Sociétés de crédit à la consommation et aux entreprises	17
Sociétés de financement des entreprises	11
OBNL	2
De 1 à 5	1
De 6 à 10	1
Société par actions ou compagnie	9
Aucun	5
De 1 à 5	4
Sociétés de prêts à la consommation	6
Entreprise individuelle	1
Aucun	1
Société par actions ou compagnie	5
Aucun	2
De 1 à 5	2
De 6 à 10	1
Transports	504
Autres services relatifs aux transports	57
Association	1
Aucun	1

Entreprise individuelle	24
Aucun	15
De 1 à 5	9
OBNL	2
Aucun	1
De 1 à 5	1
Société en nom collectif	3
Aucun	2
De 1 à 5	1
Société par actions ou compagnie	27
Aucun	16
De 1 à 5	11
Autres transports	71
Coopérative	1
De 1 à 5	1
Entreprise individuelle	29
Aucun	18
De 1 à 5	11
Société en nom collectif	5
Aucun	5
Société en participation	1
Aucun	1
Société non constituée au Québec	1
Aucun	1
Société par actions ou compagnie	34
Aucun	11
De 1 à 5	16
De 6 à 10	2
De 11 à 25	4
De 26 à 49	1
Camionnage	322
Entreprise individuelle	75
Aucun	50
De 1 à 5	23
De 6 à 10	2
Société en nom collectif	6
Aucun	6
Société par actions ou compagnie	241
Aucun	94
De 1 à 5	131
De 6 à 10	6
De 11 à 25	8

De 26 à 49	1
De 50 à 99	1
Services relatifs aux transports aériens	20
Entreprise individuelle	2
Aucun	2
OBNL	1
De 11 à 25	1
Société par actions ou compagnie	17
Aucun	12
De 1 à 5	5
Services relatifs aux transports par eau	9
Entreprise individuelle	2
De 1 à 5	2
OBNL	4
Aucun	4
Société par actions ou compagnie	3
Aucun	2
De 1 à 5	1
Transports aériens	5
Société en commandite	1
Aucun	1
Société par actions ou compagnie	4
Aucun	2
De 1 à 5	2
Transports en commun	14
Entreprise individuelle	4
Aucun	4
OBNL	1
De 6 à 10	1
Société en nom collectif	1
De 6 à 10	1
Société par actions ou compagnie	8
Aucun	2
De 1 à 5	1
De 6 à 10	1
De 11 à 25	1
De 50 à 99	3
Transports et services ferroviaires	3
Entreprise individuelle	1
De 1 à 5	1
OBNL	1
Aucun	1

Société par actions ou compagnie	1
De 26 à 49	1
Transports par eau	3
Entreprise individuelle	1
De 1 à 5	1
Société en nom collectif	1
De 1 à 5	1
Société par actions ou compagnie	1
De 11 à 25	1
Total général	20 199

Étude réalisée par NB Communication / diAlgo
www.nbcommunication.ca
www.dialgo.ca

Déposée en octobre 2019, Gatineau